

Бюджетное учреждение
Ханты-Мансийского автономного округа – Югры
«Комплексный центр социального обслуживания
населения
«Виктория»

Работа с сетью СОЦИАЛЬНЫХ КОНТАКТОВ

Социальный педагог сектора семейного устройства детей, подготовки
и сопровождения замещающих родителей
Гатина Г.Н.

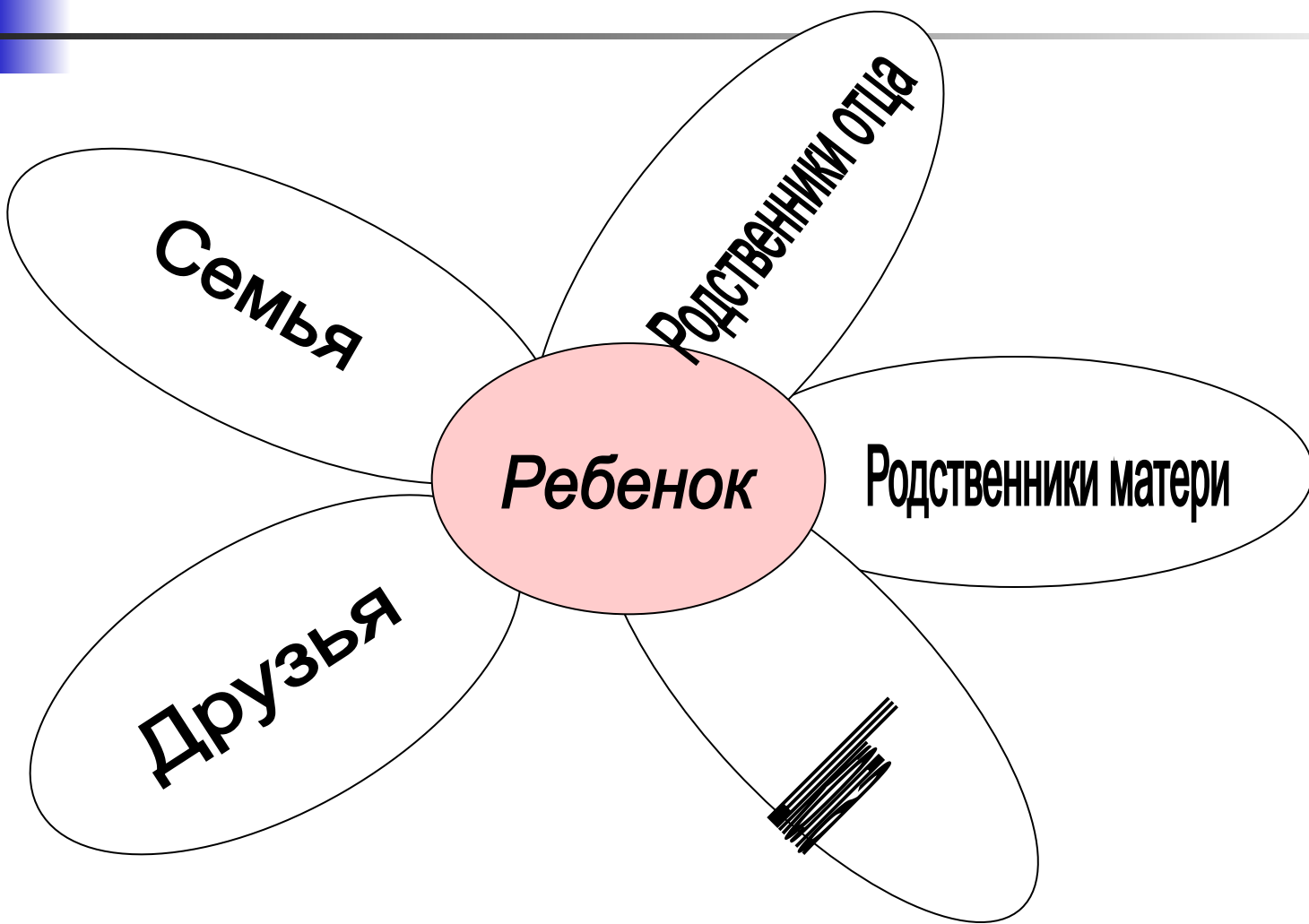


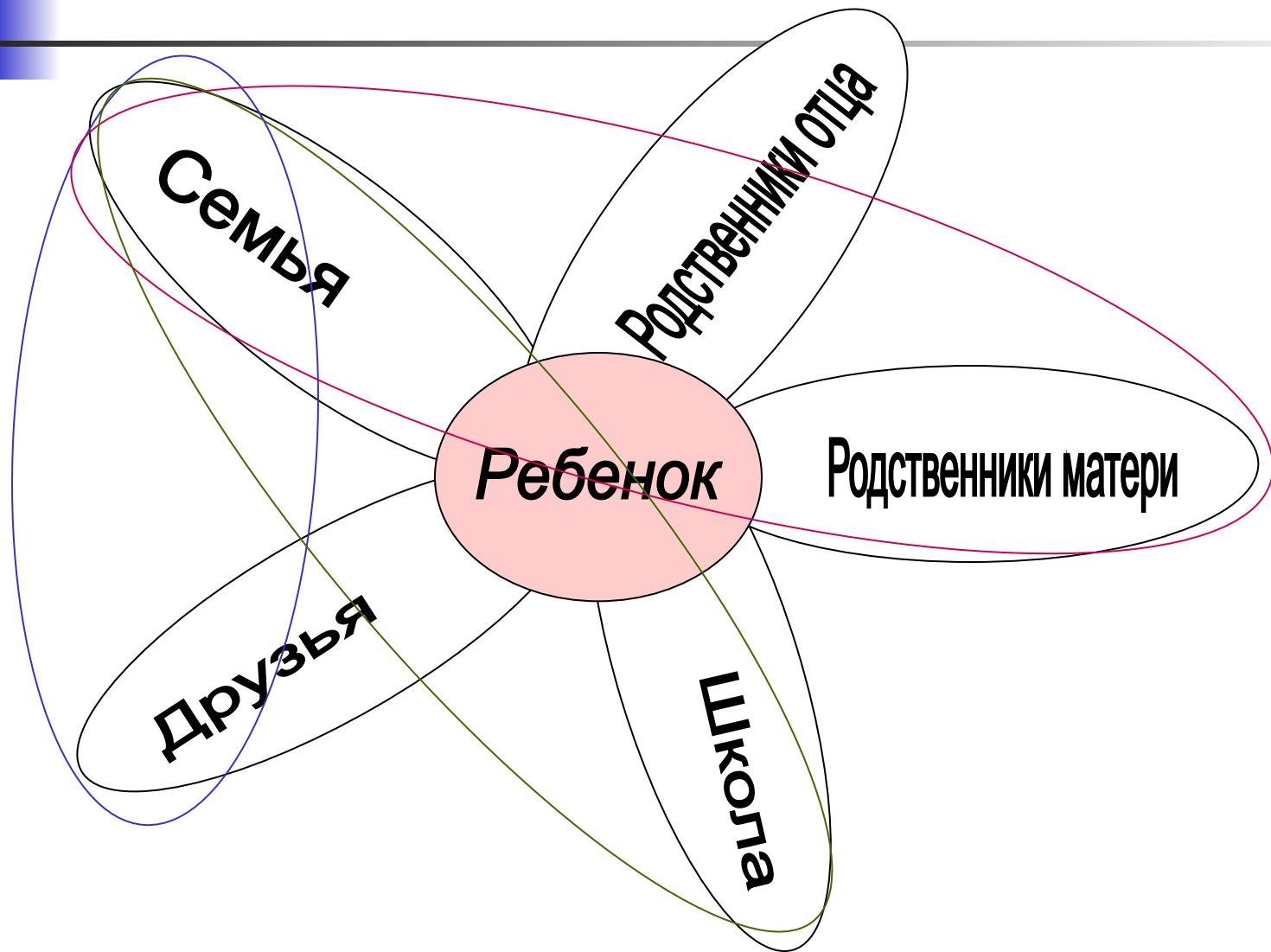

В КАКИХ СЛУЧАЯХ МОЖНО использовать сетевую карту:

- Жизнеустройство несовершеннолетних
- Жестокое обращение с ребенком в семье
- Различные виды конфликтов
- Беременность несовершеннолетней
- Отказ родителей, опекунов от усыновленных, опекаемых подростков
- Уходы ребенка из дома
- Семьи «группы риска»
- Поддержка пожилых людей
- В случаях предупреждения совершения подростками правонарушений и других антиобщественных действий

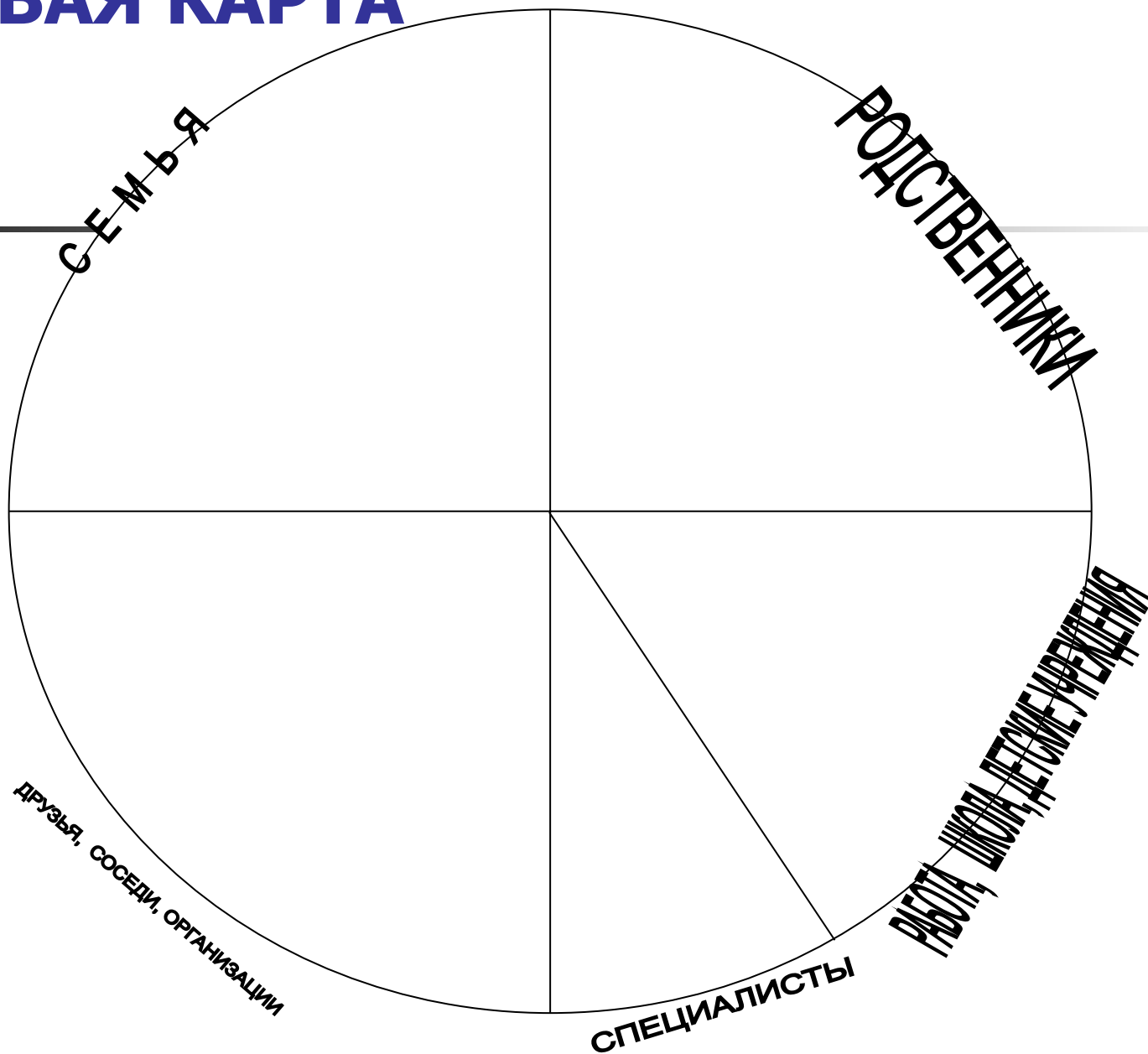

Карта сетевых контактов (сетевая карта) составляется с целью

- увидеть полную картину социального окружения
- увидеть те ресурсы, которые помогли бы справиться с возникшей трудной ситуацией
- увидеть тех людей, на которых можно опереться при решении различных проблем.














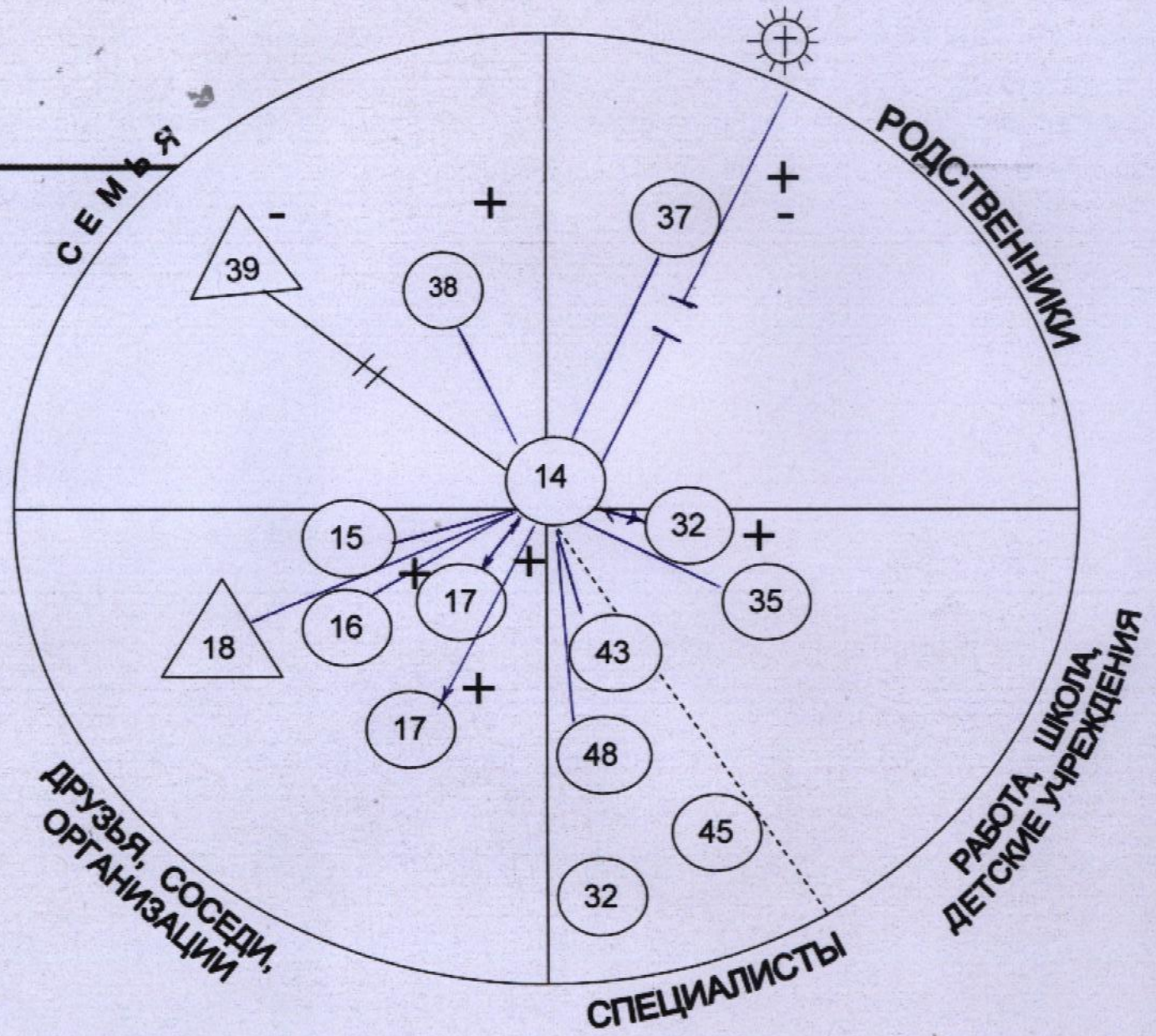


СЕТЕВАЯ КАРТА



УСЛОВНЫЕ ОБОЗНАЧЕНИЯ НА СЕТЕВОЙ КАРТЕ

- Мужчины , женщины  .
- Символические лица (например, «идолы», образцы для подражания) , 
- Умершие, но значимые для вас люди относятся к символическим лицам , 
- Домашние животные  .
- Конфликт:  . Разрыв:  .
- Вы можете обозначить минусом (-) значимых людей, отношения с которыми у вас негативны.
- Plusом (+) тех, кто вам нравится,
- (+) – по отношению к которым вы амбивалентны, т.е. нет ни яркой симпатии, ни антипатии.
- Приближающийся к вам человек → Я 
- отдаляющийся от вас человек ← Я 




Эффективность применения метода контактной сети в работе с социальным окружением клиента

- Карта является информативным материалом для планирования и проведения коррекционной работы
- Прояснение актуальной ситуации, выявление ближайшего значимого окружения, способного оказывать поддержку и принимать участие в поиске и решении возникших жизненных трудностей
- Мобилизация социального окружения детей и семьи в кризисной ситуации
- Ребенок и его семья являются важным ресурсом в процессе реабилитации.
- Метод обеспечивает межведомственное взаимодействие между различными структурами, которые занимаются проблемами семей и детей.

Типы карт сетевых контактов

Карта действительного (карта кризиса). Карта составляется на сегодняшний момент, отображаются действующие отношения и связи.

- **Историческая карта.** Что представляла собой ваша сеть контактов на предыдущем жизненном этапе? Как она выглядела до кризиса, до сложившейся ситуации, до переломного события?
- **Карта желаемого.** Карта составляется с позиции «Я хочу, чтобы было так». Каких перемен я хочу от жизни? К чему я стремлюсь?
- **Географическая карта.** Эта карта составляется после карты действительного. Она отвечает на вопросы о доступности сети. Где живут значимые люди? Находятся ли они в пределах досягаемости, чтобы прийти на помощь и оказать поддержку?
- **Гипотетическая карта.** Карта, составленная другим человеком. Например, родитель составляет карту на своего ребенка и отмечает тех людей, каких, по его мнению, мог бы нарисовать ребенок на своей карте, т.е. взрослый ставит себя на место ребенка, предполагая, как изобразил бы ее близкий человек.



Благодарю за внимание!