

1. Что такое ВКонтакте?

2. Как им пользоваться?

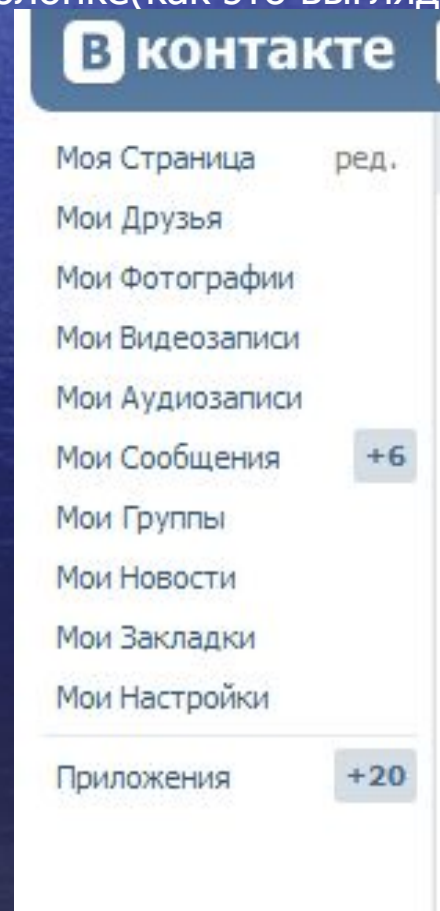
3. Дополнение

Что – это такое «ВКонтакте»?:

- ВКонтакте, это очень знаменитая соц.сеть через которую мы общаемся, делимся новостями и мн.другое.

Эта сеть, очень популярна своим интерфейсом. Все очень удобно. Обычно, основная информация находится в левой колонке(как это выглядит посмотрите НИЖЕ на ФОТО.)

Создатель, этой чудесной сети, Павел Дуров.



1 часть

Это Соц. – сеть через которую мы можем:



Что такое ВК?

1

2

3

Новости, группы,
ФОТО

Общаться с друзьями,
дальними близкими и т.
д.

Смотреть нужную
информацию

Часть 2

КАК ИМ ПОЛЬЗОВАТЬСЯ?

ВК – тяжелая соц. работа?!

- Нет. Вк., это очень простой САЙТ.
 1. Нужна регистрация.
 2. Легкий доступ и быстрая загрузка.
 3. Друзья, родные на сайте.
 4. Ну, и конечно терпение и мн. другое



ЗУЧАТЬ

Дополнение

Телефон или email
[input]
Пароль

Всегда он
Чтобы всег

Телефон или email
[input]

Поиск

Шаг 3. Создание страницы

- Моя Страница ред.
- Мои Друзья
- Мои Фотографии
- Мои Видеозаписи
- Мои Аудиозаписи
- Мои Сообщения
- Мои Группы
- Мои Новости
- Мои Закладки
- Мои Настройки
- Приложения

Телефон или email
+79534468102

Пароль

Шаг 3. Создание страницы

ГОТОВО!!!

Нет времени слушать музыку



Здесь эксперты подберут вам любимые треки бесплатно


Игры для девочек



Все объявления



8 лучших друзей



4 родственника

Сможете быть друзьями (или нет, зависит от вас, а телефон)



Как добавить фотографию? И что такое АВАТАРКА?

Аватарка – это фотография которая будет у вас на главной страничке. По ней ваши близкие смогут вас узнать.

Аватарки бывают разные.

Можно не ставить ИМЕННО СВОЮ фотографию. Это не важно и не в правилах контакта.

Чтобы узнать как поставить фото.,
нажмите сюда [«ФОТО»](#)

аница ред.

вья

ографии

еозаписи

иозаписи

бщения

лпы

ости


ладки

гройки

ния

+20

Анастасия Кузьмина

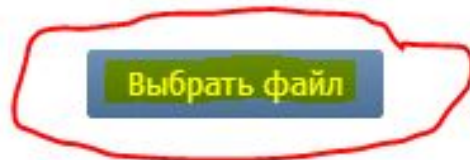
 Загрузить новую фотографию Изменить миниатюру

Для начала вы наводите на вашу аватарку (если вы только, что зарегистрировались, у вас будет на фото либо фотоаппарат, либо знак вопроса), и нажимаете «ЗАГРУЗИТЬ НОВУЮ ФОТОГРАФИЮ».

Загрузка новой фотографии

Заккрыть

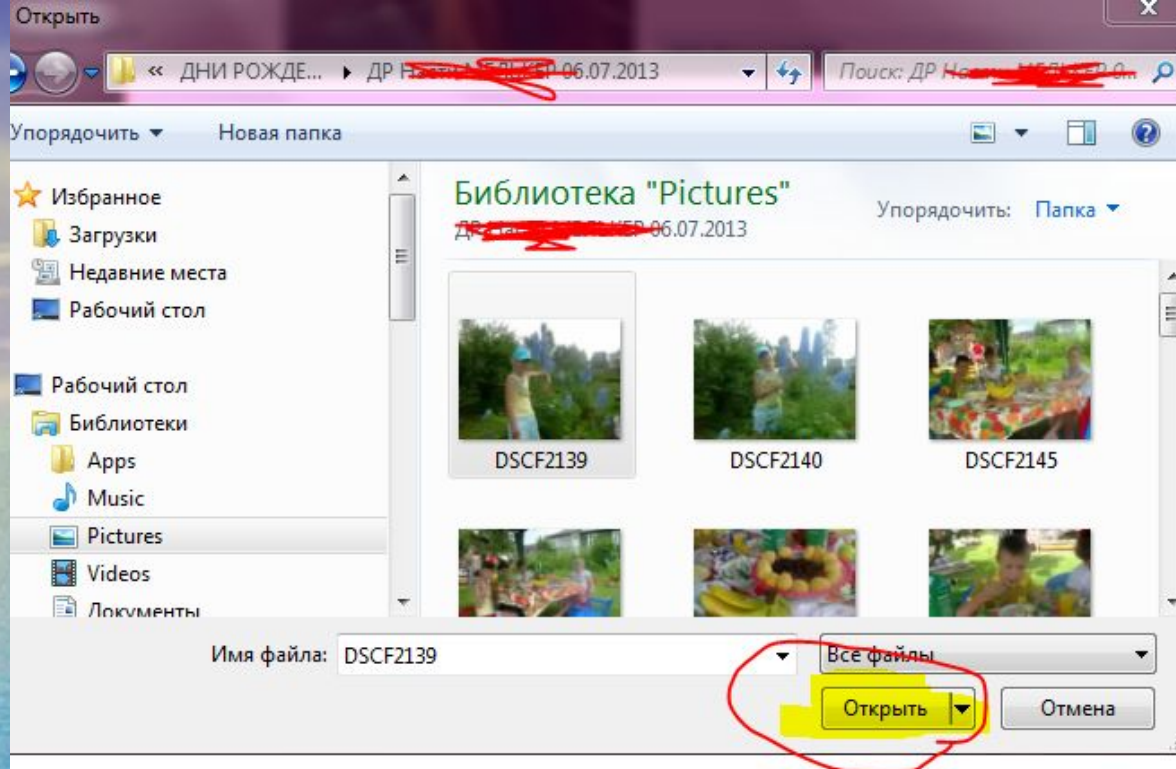
Друзьям будет проще узнать Вас, если Вы загрузите свою настоящую фотографию.
Вы можете загрузить изображение в формате JPG, GIF или PNG.



Если у Вас возникают проблемы с загрузкой, попробуйте выбрать фотографию меньшего размера.
Если Ваш компьютер оснащен веб-камерой, Вы можете сделать моментальную фотографию »

Далее вылезет окошко «Загрузка новой фотографии».

Почитаете что там написано, а потом нажмите «Выбрать файл».



3, скорее всего самый важный шаг, это «выбор фотографии».

Выбираете, нажимаете на это фото один РАЗ, и нажимаете ОТКРЫТЬ. (показано на фото).

Фотография на Вашей странице

Закреть

Выбранная область будет показываться на Вашей странице.

Если изображение ориентировано неправильно, фотографию можно повернуть.



Сохранить и продолжить

Теперь выбираем как будет «стоять, выглядеть» ваша фотография НА САМОЙ СТРАНИЧКЕ.

Выбор миниатюры

Закреть

Осталось выбрать квадратную область для маленьких фотографий.

Выбранная миниатюра будет использоваться в новостях, личных сообщениях и комментариях.



Сохранить изменения

Вернуться назад

Последний шаг, выбираем миниатюру фотографии.

Она будет использоваться в новостях, личных сообщениях и комментариях.

ГОТОВО

Повторим,
изученное.

Вопросы.

1. Что такое ВКонтакте? [ответ](#)
2. Как им пользоваться? А точнее, как регистрироваться. [ответ](#)
3. Что такое АВАТАРКА? [ответ](#)
4. Кто создатель этой соц.сети? [ответ](#)
5. Простой ли это сайт? [ответ](#)
6. Что для него требуется? [ответ](#)
7. Как выбрать фотографию? [ответ](#)

Ответ на 1 вопрос.

Это соц.сеть для общения, деления новостями.

Ответ на 2 вопрос

- Просто.
- Нужно всего лишь иметь телефон.
- Одноклассники заполнять не обязательно.
- КОД ПРИДЕТ НА ТЕЛЕФОН. ЕГО НУЖНО БУДЕТ ВВЕСТИ В ОКОШЕЧКО «КОД»

Ответ на 3 вопрос

- Аватарка – это фотография, которая будет отображаться на главной страничке.

ОТВЕТ НА 4 ВОПРОС

- ПАВЕЛ ДУРОВ

ОТВЕТ НА 5 ВОПРОС

- Да, это простой сайт. Особых (ОЧЕНЬ ВАЖНЫХ) требований не требуется.

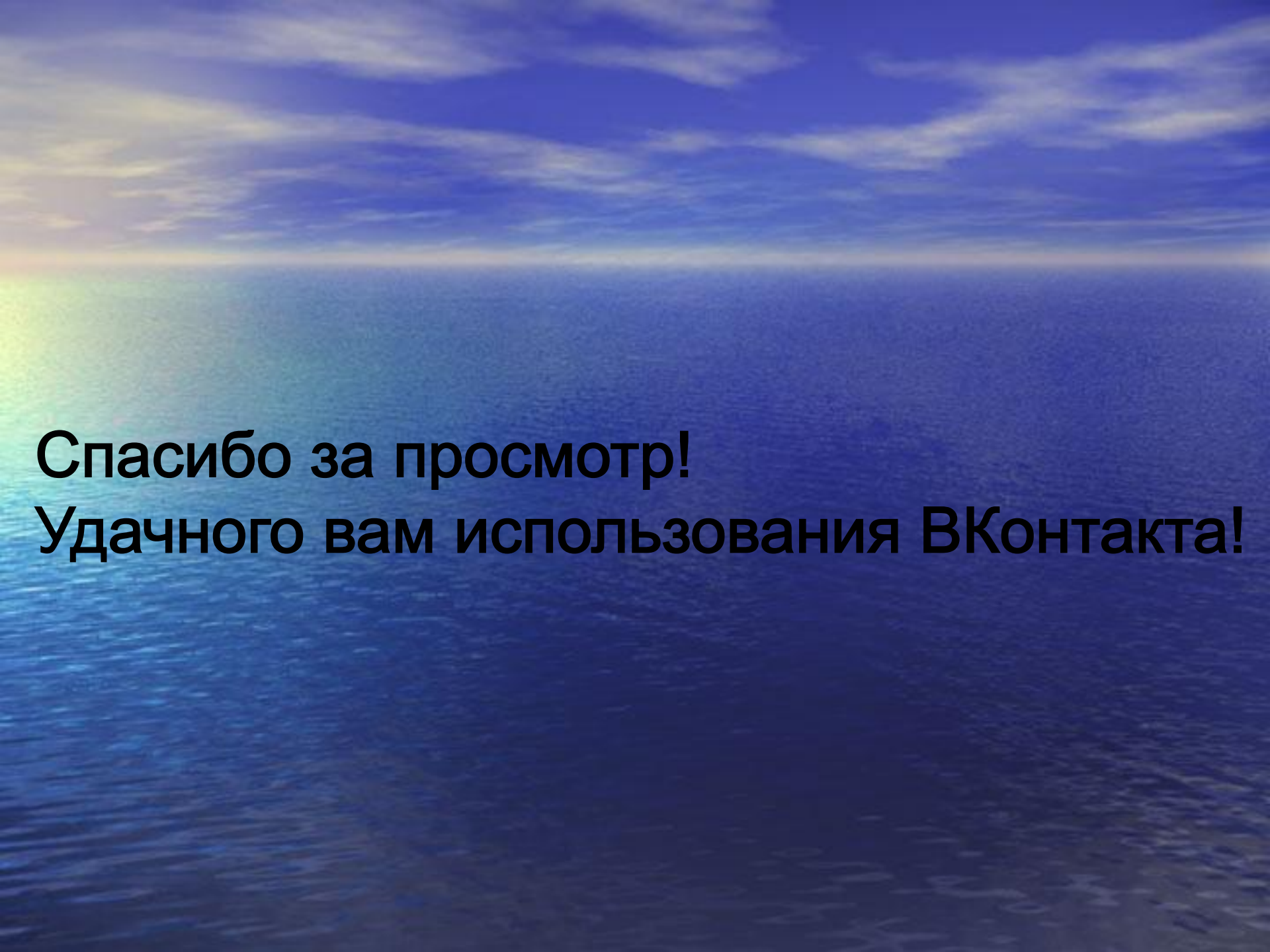
ОТВЕТ НА 6 ВОПРОС

1. Нужна регистрация.
2. Легкий доступ и быстрая загрузка.
3. Друзья, родные на сайте.
4. Ну, и конечно терпение и мн.другое



ОТВЕТ НА 7 ВОПРОС

- Курсор на гл.фото.
- Загрузить новую фотографию.
- Выбрать файл.
- Выбираем фото и нажимаем открыть.
- Как она будет Выглядеть или стоять на самой страничке.
- Выбираем миниатюру и нажимаем сохранить



**Спасибо за просмотр!
Удачного вам использования ВКонтакте!**