



МОУ «Разуменская средняя общеобразовательная школа № 2
Белгородского района Белгородской области»

Создание проекта

"Анимированная открытка
ветерану"
в среде ЛогоМиры



учитель математики и
информатики

Хасанова Л.В.

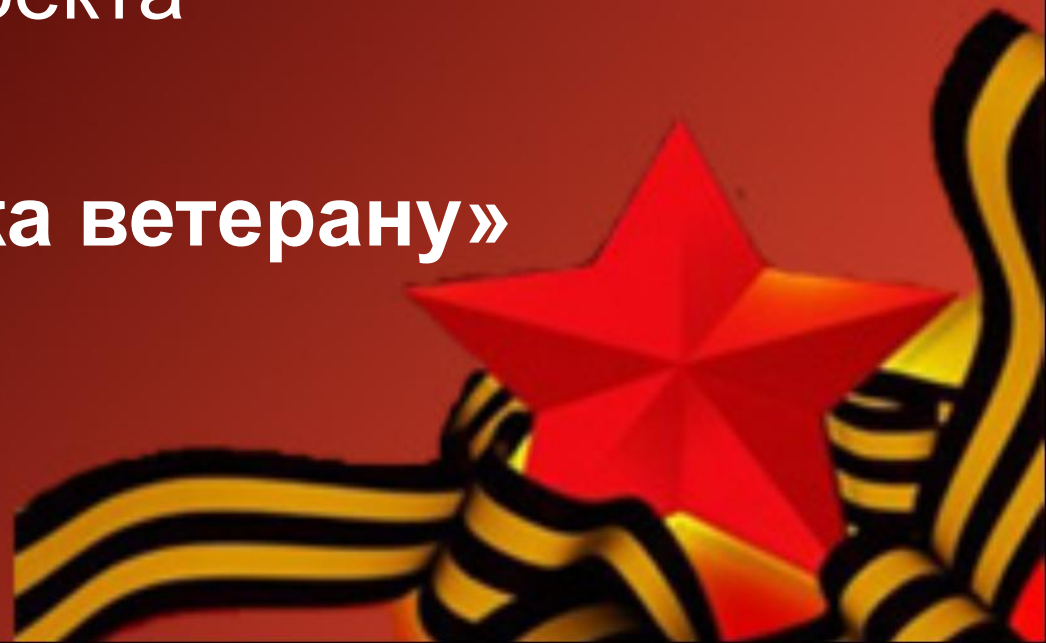




Цели урока:

Применить в комплексе знания и
способы действий при создании
анимации для проекта

«Открытка ветерану»

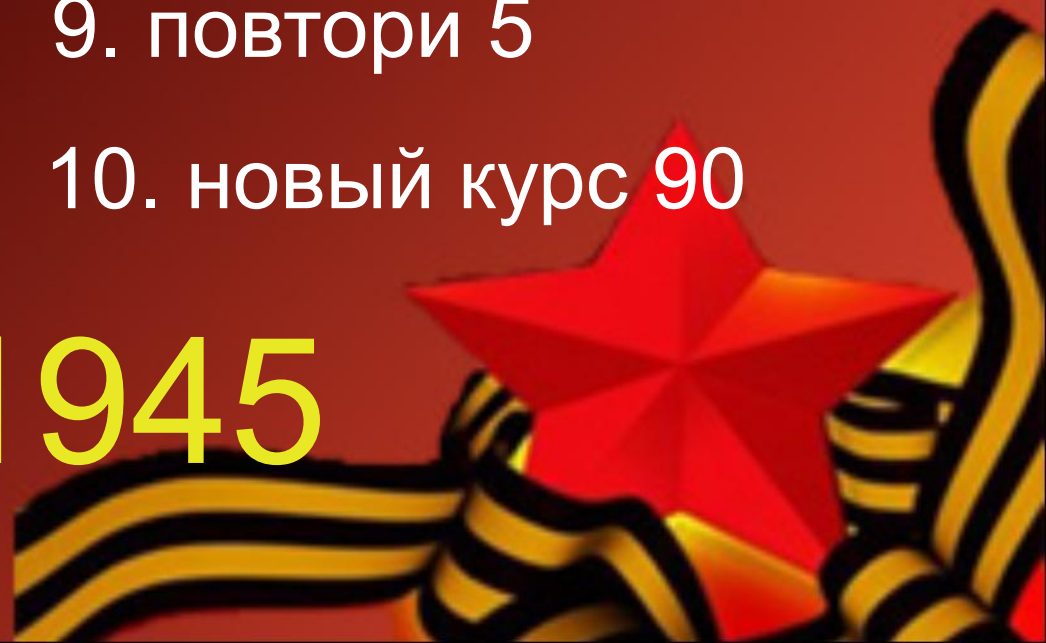




Актуализация знаний

1. по
2. сотри графику
3. лв60
4. нов_цвет 15
5. нов_размер 5
6. вп 20 шагов
7. новая_форма 10
8. нов_размер пера 2
9. повтори 5
10. новый курс 90

1945





Актуализация знаний

Выполните последовательность команд на листе бумаги

по

вп 140

пр 90

вп 70

пр 135

вп 30

лв 90

вп 30

пр 135

вп 70





Актуализация знаний

а) Каким будет номер цвета черепашки

нов_цвет 30

повтори 4 [нов_цвет цвет - 6]

6

б) Каким будет размер черепашки

нов_размер 80

повтори 4 [нов_размер размер / 2]

5




Физкультминутка

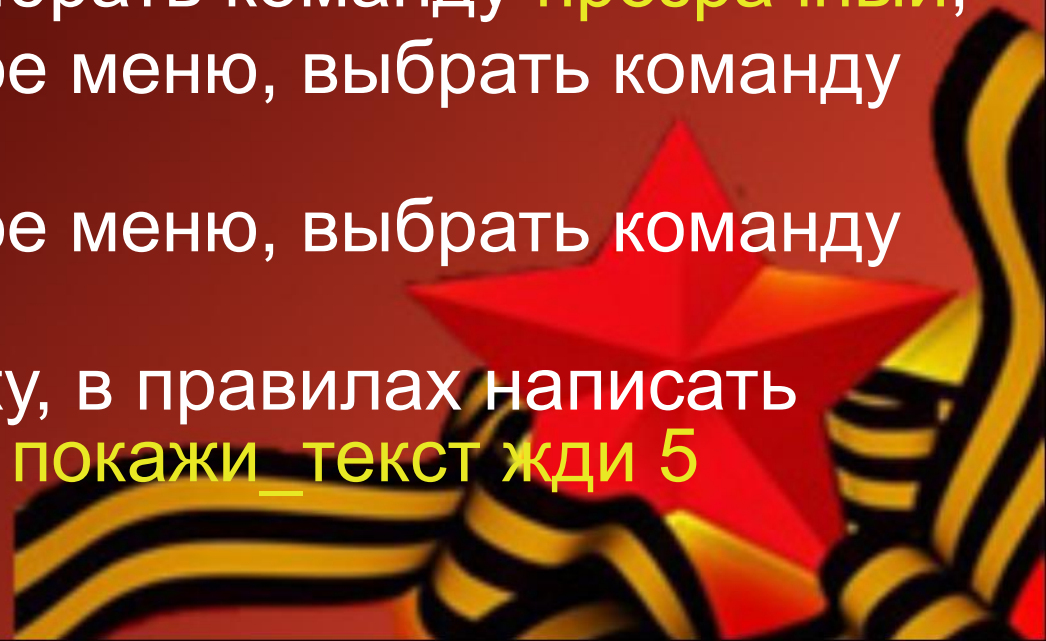
Весело шагает по полю отряд,
Ветер развивает волосы ребят.
Команда «направо 180» был отдан приказ,
А следом «налево 90», «вольно».
Назад прогнулись,
К соседу повернулись,
Друг другу улыбнулись
И за парты вновь вернулись.





Первичная проверка изученного материала

- Открыть программу ЛогоМиры.
- Выбрать инструмент 
- Написать 9 мая ;
- Выбрать меню изменить размер и цвет;
- Открыть контекстное меню (щелкнуть правой кнопкой мышки), выбрать команду **прозрачный**;
- Открыть контекстное меню, выбрать команду **непрозрачный**;
- Открыть контекстное меню, выбрать команду **невидимый**;
- Добавить черепашку, в правилах написать **спрячь_текст жди 5 покажи_текст жди 5**



Медаль «Золотая Звезда»

Красная пятиконечная звезда — символ,
воинская эмблема, знак принадлежности к
Красной армии

Герой Советского
Союза



Герой Российской
Федерации





Стихотворение

*Это гиблое дело – война...
Унесла много жизней она.
Так давайте же вспомним дни
Великой Отечественной Войны:
Колышется пламя и тучи дыма...
Погибшие и всеминутно взрывы...
И дети, матери – все плачут над землей,
Что лижет варварский огонь!
Не сможет выстоять иной!
Лишь русский воин терпит страх и боль.
Сразиться он и, помоляся Богу,
Дальше пуститься в опасную дорогу.
И через годы, в 45 счастливом году,
Вспомнит он лишения, боль и беду.
В День Победы, счастливой победы,
Вспомнят наши отцы и деды,
Что кровоточат до сих пор их раны...
Спасибо Вам за все, спасибо, Ветераны!!!*



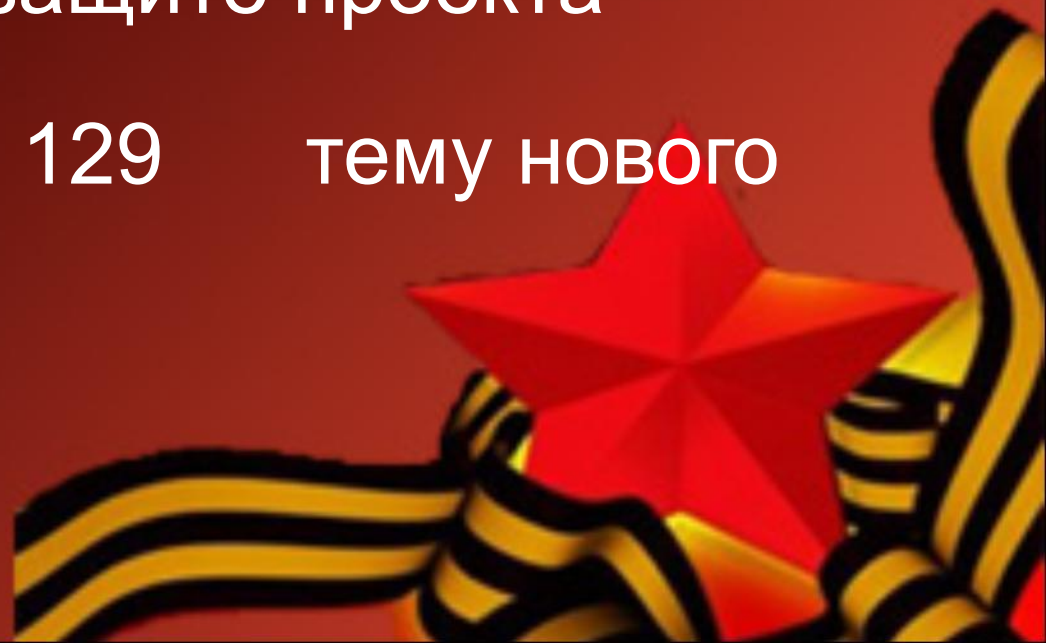


Домашнее задание

- Написать с помощью команд черепашки

9 мая

- Подготовиться к защите проекта
- Выбрать на стр. 129 тему нового проекта.



Рефлексия

1. Какие знания помогли вам на уроке?
2. Что нового узнали вы на уроке?
3. Как оцениваете свою работу на уроке?

