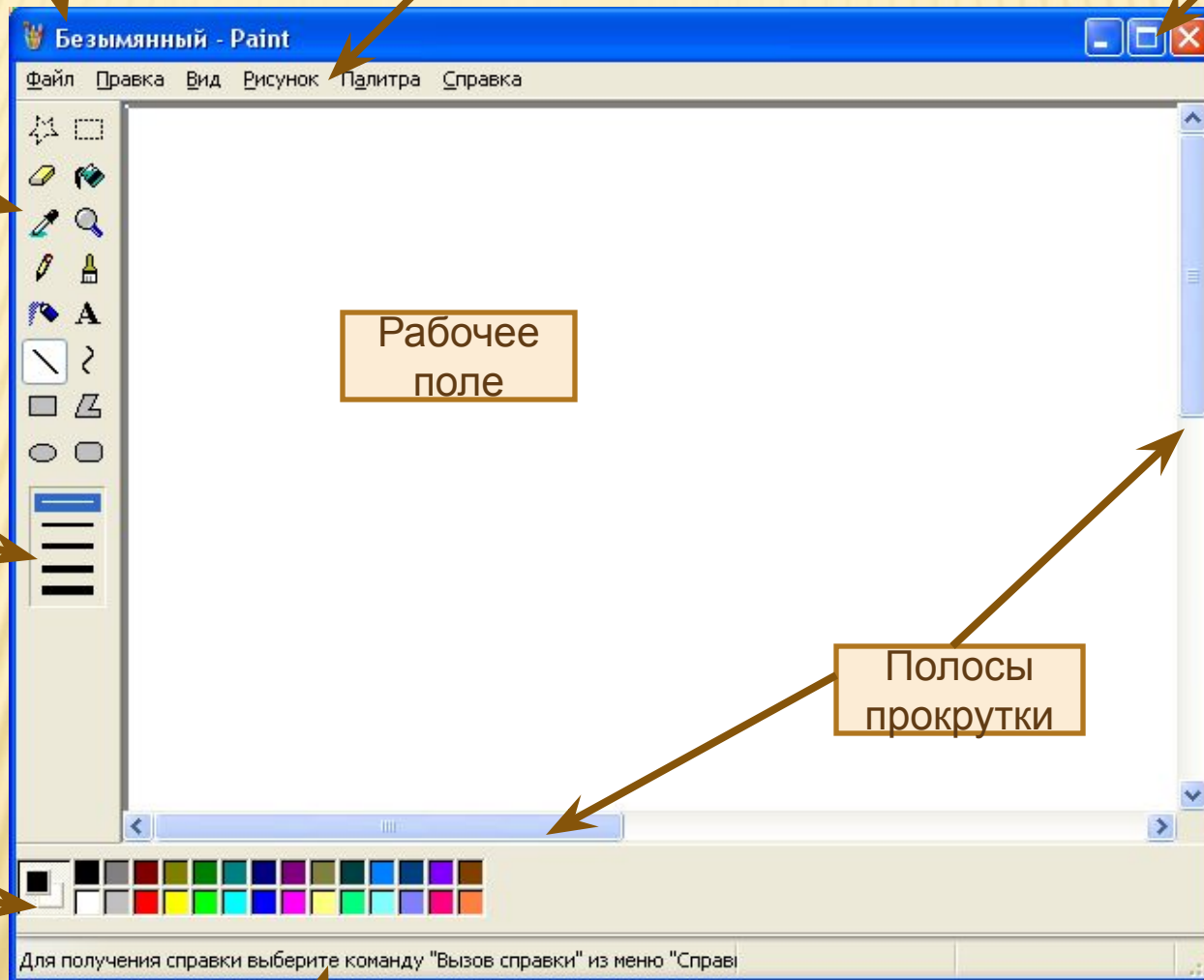


ГРАФИЧЕСКИЙ ИНТЕРФЕЙС ГРАФИЧЕСКОГО РЕДАКТОРА PAINT

Заголовок
окна

Строка
меню

Кнопки
управления окном



Панель
инструмент
ы

Рабочее
поле

Полосы
прокрутки

Панель
Настройка
инструменто
в

Панель
Палитра

Строка
подсказки

СТРУКТУРА ПАНЕЛИ ИНСТРУМЕНТОВ

Выделение произвольной области

Выделение прямоугольной области

ластик

пипетка

карандаш

распылитель

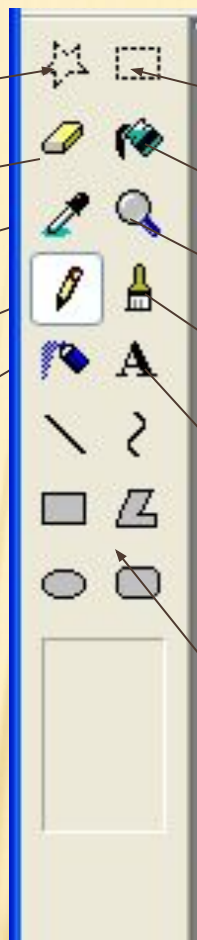
заливка

масштаб

КИСТЬ

надпись

фигуры



ВОЗМОЖНОСТИ ПАНЕЛИ ИНСТРУМЕНТОВ

- **Выделение произвольной области** (можно выделенный блок всячески деформировать)
- **Ластик** (удаление частей рисунка)
- **Пипетка** (выбор цветов)
- **Масштаб** (увеличение рисунка)
- **Карандаш** (рисует выбранным цветом)
- **Заливка** (необходима для заполнения цветом частей рисунка)



- Штрих пунктирный **прямоугольник** (можно копировать и вырезать изображение)
- **Кисточка** (рисует линиями различной толщины)
- **Распылитель** (создает изображение брызг)
- **Надпись** (необходимо для печати текста)
- Прямая **линия** (для изображения линий)
- Кривая **линия** (создает плавные линии)
- **Прямоугольник**, многоугольник (их изображение)

СОЗДАНИЕ РИСУНКА С ПОМОЩЬЮ ПАНЕЛИ ИНСТРУМЕНТОВ

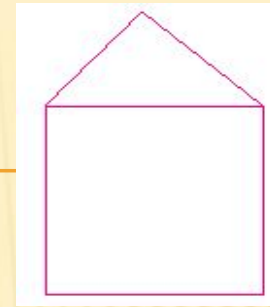
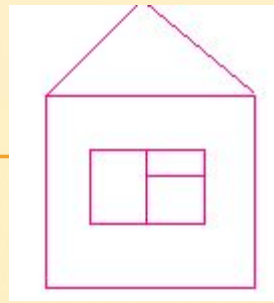
Прямоугольник



Прямая линия





Ластик



Заливка




Распылитель




Кривая
линия



Надпись



Овал



Скругленный
прямоугольник



ПЕЙЗАЖ

