



ТЕКСТОВЫЕ ДОКУМЕНТЫ И ТЕХНОЛОГИИ ИХ СОЗДАНИЯ

ОБРАБОТКА ТЕКСТОВОЙ ИНФОРМАЦИИ

8 класс

Ключевые слова

- документ
- текстовый документ
- структурные элементы текстового документа
- технология подготовки текстовых документов
- текстовый редактор
- текстовый процессор



Текстовый документ и его структура

Текстовый документ — это форма представления информации в виде текста, записанного на материальном носителе. Из курса истории вам известно, какую огромную роль в развитии человечества сыграло возникновение письменности, позволившей зафиксировать устное слово с помощью букв и знаков. Надписи на камне, папирусе, бумаге — не просто сообщения, дошедшие до нас через века. Это документы, позволяющие нам судить о том, как жили люди в ту или иную эпоху, о чем они думали, что их интересовало.

Слово «документ» переводится с латинского как «свидетельство», «доказательство». Первоначально оно означало письменное подтверждение событий или фактов. Например, факт рождения каждого человека документально оформляется в виде свидетельства о рождении; по окончании школы вы получите аттестат — документ, подтверждающий ваше образование, и т. д.

Слово

Слово

Символ

Документ

Глава

Параграф

Пункт

Ввод

Рассказ

Текст

Помощь

Заголовок 1-го уровня

Рассказ

Заголовок 3-го уровня

Инструкция

Стиль оформления

Заголовок 2-го уровня

как

Справка

Абзац

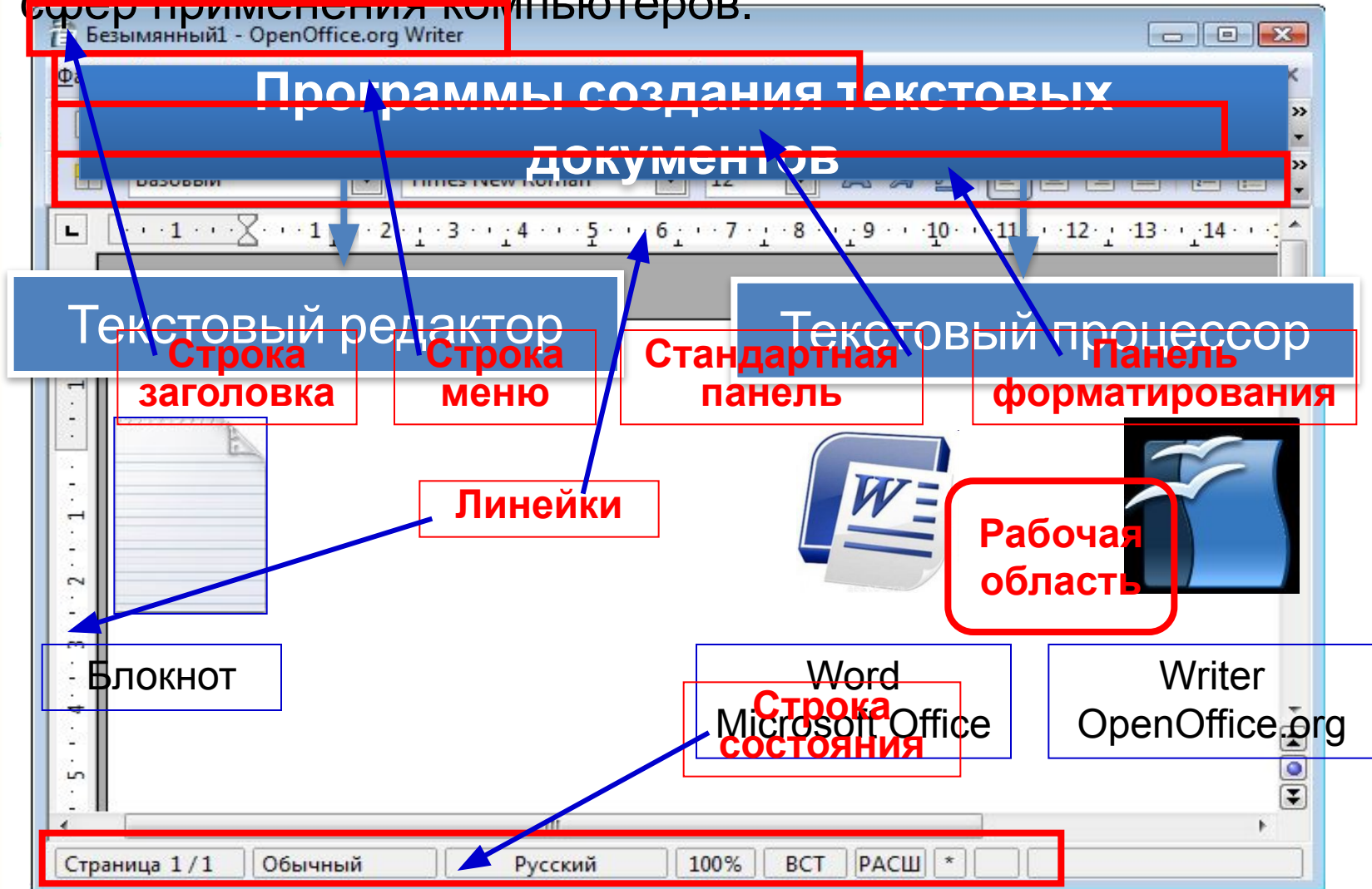
Технология подготовки текстовых документов

В последнее время широкое распространение получили электронные книги. В сравнении с технологией «бумажной» на протяжении тысячелетий люди записывают

«Компьютерная» технология		«Бумажная» технология
 <p>Павел Коротаев 15.11.2008</p> <p>ГЛАВА ПЕРВАЯ, в которой Алиса чуть не провалилась сквозь Землю</p>  <p>Алиса сидела со старшей сестрой на берегу и маялась: делать ей было совершенно ничего, а сидеть без дела, сами знаете, дело нелегкое; раз-другой она, правда, сунула нос в книгу, которую сестра читала, но там не оказалось ни картинок, ни стихов. «Кому нужны книжки</p> <p>ibook V3+</p>	↔	 <p>wexler</p>  <p>1 2 3 4 5 6 7 8 9 0</p> <p>OK</p>
	↔	⊖
	↔	⊖
	↔	⊖
	↔	⊖
IX	↔	⊖
	↔	⊖
II	↔	⊖
	↔	⊖
ий	↔	⊕

Компьютерные инструменты создания текстовых документов

Подготовка текстов — одна из самых ответственных сфер применения компьютеров.



Самое главное

Текстовый документ - это представленная на бумажном, электронном или ином материальном носителе информация в текстовой форме. Основными **структурными единицами текстового документа являются раздел, абзац, строка, слово, символ.**

«Компьютерная» технология: документы, созданные с помощью специальных компьютерных программ, выводятся на бумагу посредством подключаемых к компьютеру печатающих устройств или хранятся на устройствах внешней памяти и редактируются с помощью компьютера.

Компьютерные инструменты создания текстовых документов можно разделить на простые **текстовые редакторы, текстовые процессоры** и издательские системы.

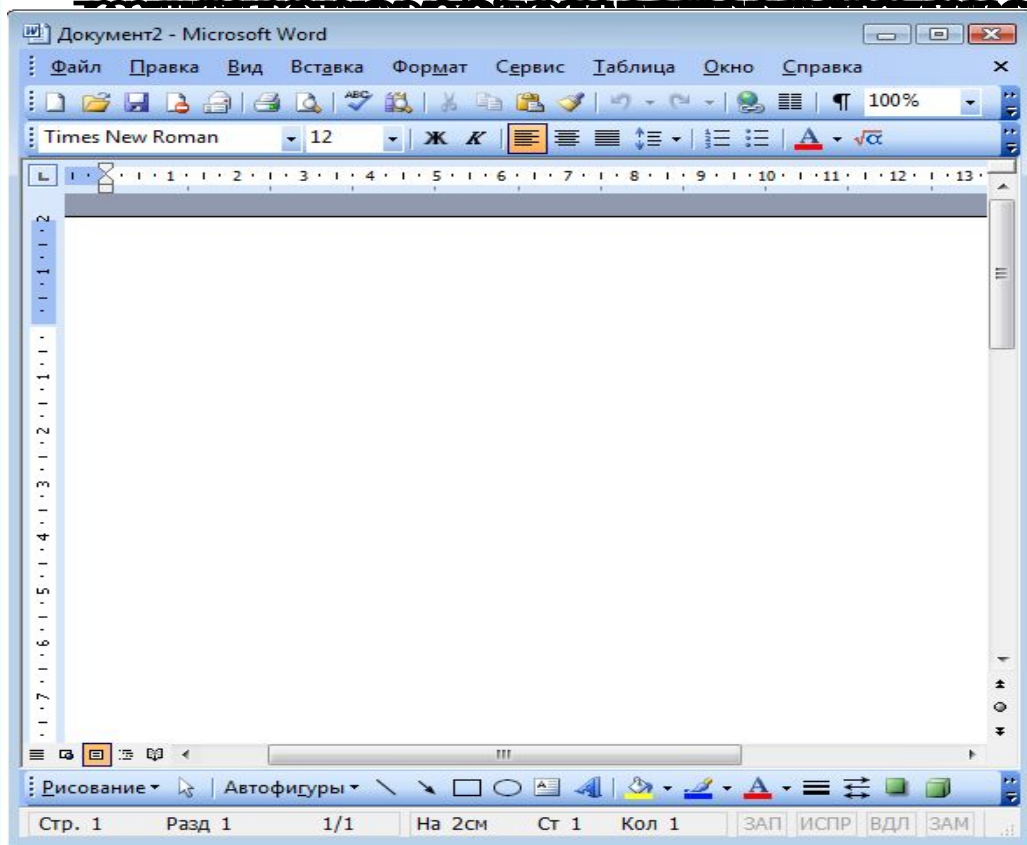


Вопросы и задания

РТ № 167 (стр. 71)

Соедините линиями основные элементы окна текстового процессора и соответствующие им названия.

~~Нужно соединить основные элементы окна текстового процессора с соответствующими названиями.~~



~~Имя панели инструментов
Имя панели форматирования
Имя панели меню
Имя панели состояния
Имя панели скроллинга~~

Имя панели скроллинга

Строка меню

Рабочая область

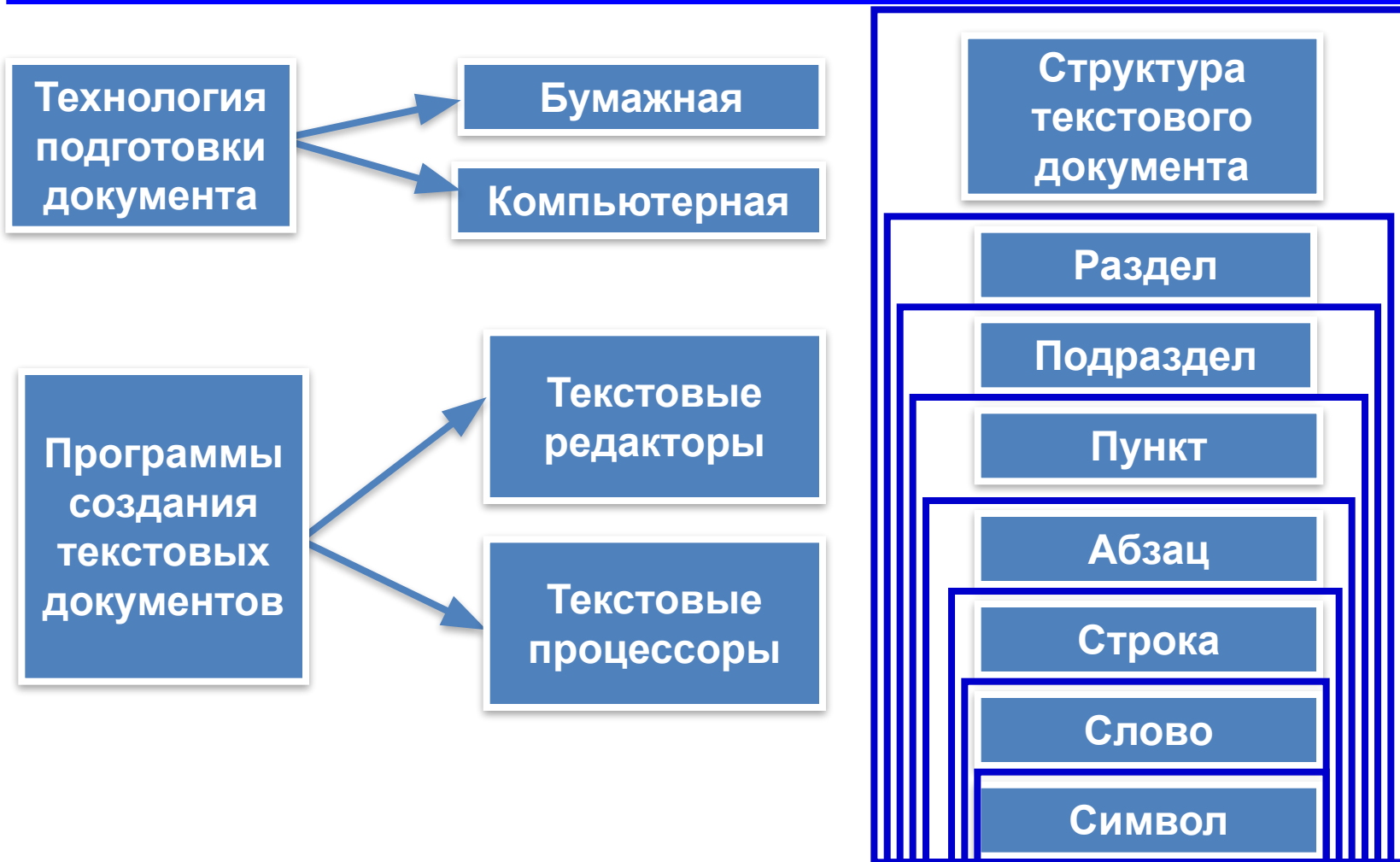
Панели инструментов

Строка состояния

Линейка

Опорный конспект

Текстовый документ - информация, представленная на бумажном, электронном или ином материальном носителе в текстовой форме.



Домашнее задание

§ 4.1 (стр. 140-146)

РТ № 166-168 (стр. 70)