

Автор: учитель информатики и ИКТ

МОУ Ольгинской СОШ

Хохрина Елена Александровна

Тест

По информатике и ИКТ по теме
«Электронные таблицы»

9 класс

Введите фамилию и имя

Всего заданий **15**

[Начать тестирование](#)

Время тестирования **40** мин.

Формула начинается...

- 1 С логической величины
- 2 Адреса ячейки
- 3 Знака равенства
- 4 Функции



В формулах могут использоваться...

- 1 Функции
- 2 Адреса ячейки
- 3 Константы
- 4 Все вышеперечисленные ответы верны



Для того чтобы вставить функцию в формулу,
необходимо выполнить команды:

- 1 Вставка, функция;
- 2 Вставка, имя, присвоить;
- 3 Вставка, объект;
- 4 Вид, представление.

Формула может ссылаться...

- 1 На лист
- 2 Диапазон
- 3 Другие рабочие книги
- 4 Все вышеперечисленные ответы верны



При копировании формулы = B2 + C1 из ячейки D3 в ячейку D5 она примет вид:



1

=B4+C3



2

=B3+C3



3

=D4+C3



4

Все вышеперечисленные ответы верны



Абсолютной является следующая из ссылок:

- 1 A1;
- 2 \$A1;
- 3 \$A\$1;
- 4 Все вышеперечисленные ответы верны



Microsoft Excel предназначен для создания:

- 1 Баз данных;
- 2 Документов;
- 3 Таблиц;
- 4 Все вышеперечисленные ответы верны



Для того чтобы вставить в книгу новый рабочий лист, необходимо выполнить команду:

- 1 вставка, лист;
- 2 Формат, лист;
- 3 Файл, создать;
- 4 Все вышеперечисленные ответы верны



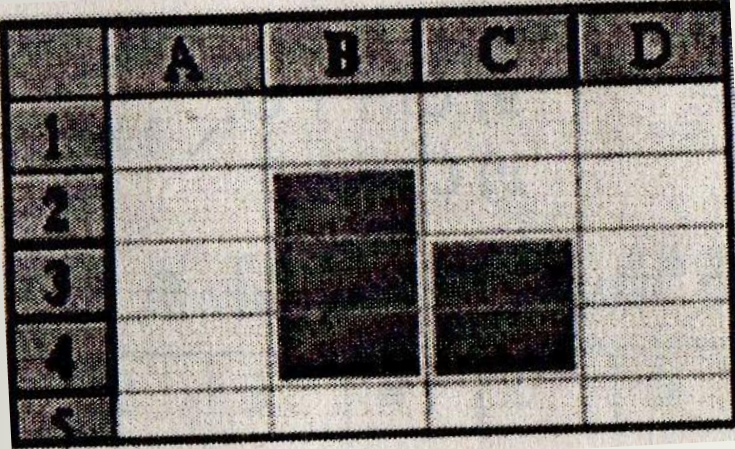
Для того чтобы изменить шрифт текста в ячейке, необходимо выполнить команду:

- 1 Формат, шрифт;
- 2 Формат, ячейки;
- 3 Формат, строка;
- 4 Все вышеперечисленные ответы верны



Какие ячейки на рисунке являются выделенными?

- 1 B2:C2;
- 2 B2:B4; C3:C4;
- 3 B2:B4; C2:C4;
- 4 B2; C4.



The image shows a 5x5 grid representing an Excel spreadsheet. The columns are labeled A, B, C, and D, and the rows are labeled 1, 2, 3, 4, and 5. The cells in the range B2:B4 and C3:C4 are shaded dark grey, indicating they are selected.

	A	B	C	D
1				
2				
3				
4				
5				

Чтобы отредактировать содержимое ячейки,
необходимо:

- 1 Дважды щелкнуть по этой ячейке;
- 2 Сделать ее активной и нажать кнопку F2;
- 3 Сделать ее активной и внести изменения в *строке формул*;
- 4 Все вышеперечисленные ответы верны



Диалоговое окно *Формат ячеек* содержит одну вкладку *Шрифт*, если:

- 1 Вы редактируете данные в ячейке;
- 2 Вы форматируете данные в ячейке;
- 3 Вы сделали активными несколько ячеек;
- 4 Все вышеперечисленные ответы верны



Ссылка на другую рабочую книгу является:

- 1 Относительной;
- 2 Смешанной;
- 3 Абсолютной;
- 4 Все вышеперечисленные ответы верны



При копировании формулы $=B2 + \$A\1 из ячейки A2 в ячейку B3 примет вид:

1 $=B3+\$A\$1;$





2 $=C3+\$A\$1;$

3 $=D3+\$A\$1;$

4 $=C3+A3.$



Чтобы отформатировать какой-либо элемент диаграммы, необходимо:

-  1 Дважды щелкнуть по нему курсором мыши;
-  2 Выполнить команды Диаграмма, Исходные данные;
-  3 Выполнить команды Диаграмма, Добавить данные;
-  4 Все вышеперечисленные ответы верны

Результаты тестирования

Оценка

Правильных ответов
в процентах

Ошибки в выборе
ответов на задания:

Всего заданий

Снова

Выход

Затрачено времени