


Социальное проектирование



Этапы проектной деятельности.



1 этап-подготовка учащихся к работе над проектом.

2 этап-выбор проблемы.

3 этап-сбор информации.

4 этап-разработка собственного варианта решения проблемы.

5 этап-план действий.

6 этап-составление портфолио.

7 этап-презентация.

8 этап-рефлексия.



Подготовка проекта.



- 1 шаг. Изучение общественного мнения.
- 2 шаг. Формулирование актуальной социальной проблемы.
- 3 шаг. Изучение собственных возможностей.
- 4 шаг. Определение цели и задач данного проекта.
- 5 шаг. Составление плана работы.
- 6 шаг. Составление рабочего графика.
- 7 шаг. Определение обязанностей и их распределение внутри команды.
- 8 шаг. Определение необходимых ресурсов и источников их получения.
- 9 шаг. Составление бюджета.
- 10 шаг. Разработка системы оценки проекта.
- 11 шаг. Обучение членов команды.
- 12 шаг. Формирование общественного мнения.



Реализация проекта.

13 шаг. Составление предложений по проекту.

14 шаг. Поиск деловых партнёров.


15 шаг. Проведение необходимых официальных переговоров.

16 шаг. Получение необходимых ресурсов.


17 шаг. Проведение плановых мероприятий.

18 шаг. Оценка и контроль выполнения плана.

19 шаг. Корректировка хода реализации проекта.



Подведение итогов работы.



20 шаг. Анализ результатов работы над проектом.

21 шаг. Информирование общественности о результатах работы.

