

# **Использование арт-терапевтических средств**



**«Давайте  
разукрашивать  
этот мир вместе»**

Л. Мардер

Опыт работы.

Педагог-психолог прогимназии НГДУ «Ямашнефть» ОАО «Татнефть»

Плешакова Римма Рафкатовна

Альметьевск, РТ


# Изготовление цветка




# *Рисование в паре: мама и ребёнок*




# *Использование рисования в индивидуальной работе с ребёнком*




1




2



3



4



5



6


# Обучение на семинаре по арт-терапии



# Марания или с чего всё начинается?



# Изобразительные техники: марания, оттиски



# «Узнай меня по ладошке...»





# «Самопрезентация» или изобразительная техника: коллаж



# «Моя визитка»



# «Моё место в классе»



# «Моё отражение в трёх зеркалах»







*Изобразительная техника: штриховка.*  
*Тема «Лучи солнца»*



# Изобразительная техника: каракули.



# Что можно разглядеть в каракулях?



+





# *Работа в рамке...*





# *Использование разных приёмов работы на групповых занятиях*



# *Использование разных приёмов работы на индивидуальных занятиях*




# «Грусть»



# Парное рисование




# «Рисунок по кругу»



# *Рисунок по кругу на тему «Мой класс»*



# Конфликт





# *Работа со страхом методом арт-терапии*

