

Как выбрать книгу в библиотеке



Проект подготовила
Горнова В.Г.




Цель:

- Знакомство с библиотекой, формирование интереса к книге

Задачи:

- Выяснить как расположены книги
- Определить какие энциклопедии, справочники и периодические издания есть в библиотеке
- Узнать как найти нужную книгу
- Познакомиться с книжными выставками
- Узнать где получить информацию о содержании книги





**Мы
встречаемся с
вами в
школьной
библиотеке, в
доме, где живут**

**Библиотека –
волшебное место.**

*Где книгам не скучно,
где книгам не тесно.*

*На полках рассказы,
стихи и романы,*

*Истории разные,
дальние страны...*

*Драгунский, Бианки,
Голявкин и Носов*

*Ответят на кучу
ребячьих вопросов.*

**Абонемент.
(открытый доступ)**

Здесь вы можете сами выбрать заинтересовавшую вас книгу на дом.

На абонементе книги расставлены по темам.

Например: «Сказки», «Рассказы о животных и природе», «О твоих ровесниках» и др.

Внутри темы книги расставлены по алфавиту.



Книги, которые ты берешь домой, нужно обязательно вернуть через **15 дней, так как их ждут другие ребята.**



**Энциклопедии, словари
и справочники
находятся в читальном
зале.**

**В читальном зале книги
вам на дом не дадут.**

**Словари и справочники
все читают тут.**


**Издания такие спросить
может любой**

**А значит, эти книги
должны быть под рукой.**



Энциклопедии и бывают универсальн ые.

Например: «Большая
детская
энциклопедия».



*Ещё бывают
энциклопедии
отраслевые (то есть по
определенным темам)
Например: «Автомобили»,
«Животные»,
«Энциклопедия юного
художника» и т.д.*



В мире издаётся огромное количество периодических изданий (газет и журналов). В нашей библиотеке мы можем почитать некоторые из них.



Журналы: «Друг кошек», «Друг собак», «Дисней», «Мурзилка», «Геолёнок», «Веселые картинки» и другие.



**Для того, чтобы
найти нужную
книгу можно
воспользоваться
каталогами:**

- Если Вы знаете автора книги – вам поможет **алфавитный каталог.**



При возникших
трудностях в
поиске
необходимой
книги,
обратитесь к
библиотекарю.





Познакомиться с книгами можно с помощью книжных выставок.


Например:

«Новые поступления»,

«О.спорт,ты-мир!»,

«Символы государственной власти» и др.

**Чтобы выбрать
интересную
книгу нужно
знать о чем она.**



*Обычно в каждой книге есть
краткая информация о её
содержании (аннотация),
которая находится либо в
начале, либо в конце книги.*

Вывод:


Библиотека – это очень важное место для детей

Здесь царит особая “книжная” атмосфера

- *В библиотеке можно почитать интересные книги*
- *Отыскать множество познавательных книг на любую тему*
- *Научиться самостоятельно выбирать книги*
- *Познакомиться с литературными героями*
- *Принять участие в мероприятиях*
- *и просто пообщаться с друзьями.*



**Спасибо
за внимание!**



2012 год

