


Урок математики по теме: «Диаграммы»

- Хорунжая Марина Ивановна
- Учитель начальных классов МБОУ
«Лицей № 36» (г.Осинники)

ПОВТОРЕНИЕ



Устный счёт

$$336 : 3 = 112$$

$$459 : 9 = 51$$

$$525 : 5 = 105$$

$$618 : 6 = 103$$

$$408 : 8 = 51$$

$$124 : 4 = 31$$

$$248 : 2 = 124$$

$$63 : 7 = 9$$

$$48 : 8 = 6$$

$$32 : 8 = 4$$

$$56 : 8 = 7$$

$$27 : 3 = 9$$

$$6 : 2 = 3$$

$$12 : 4 = 3$$

$$40 : 8 = 5$$

$$49 : 7 = 7$$

$$\begin{array}{r}
 \underline{10.856} \bigg| 59 \\
 \underline{59} \\
 495 \\
 \underline{472} \\
 236 \\
 \underline{236} \\
 0
 \end{array}$$

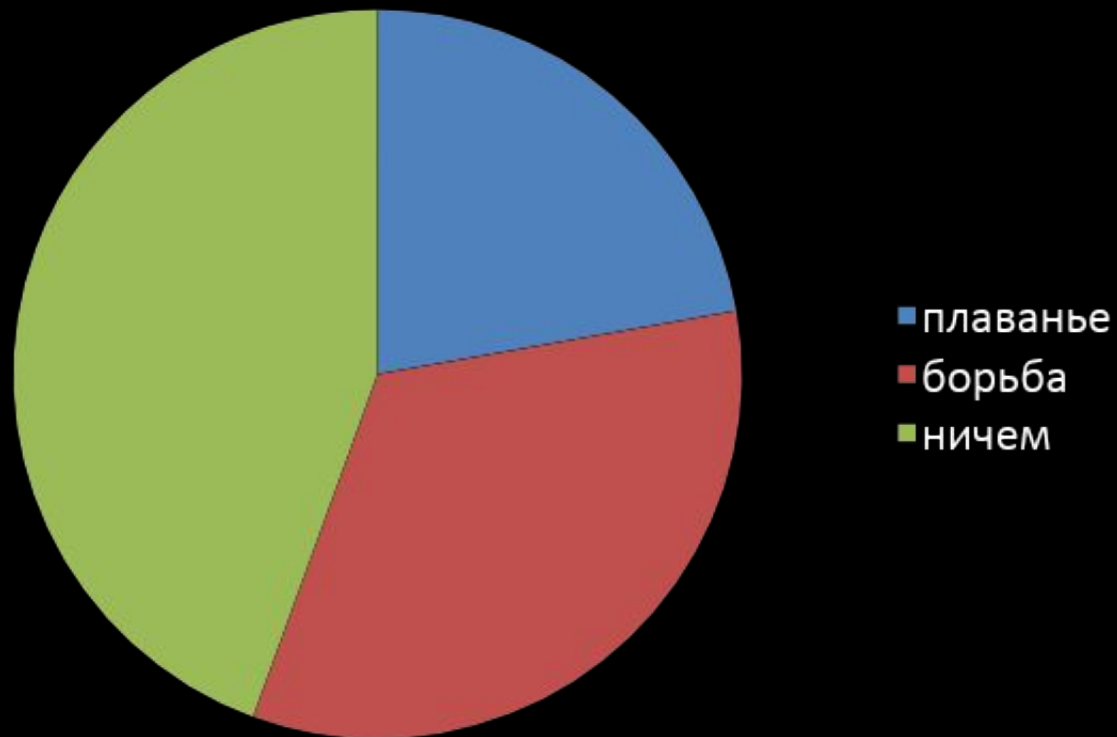
59	59
5	8
<hr style="width: 50%; margin: 0 auto;"/>	<hr style="width: 50%; margin: 0 auto;"/>
295	472
59	59
9	4
<hr style="width: 50%; margin: 0 auto;"/>	<hr style="width: 50%; margin: 0 auto;"/>
531	236

ИМЕНА	ВРЕМЯ
Петя	7
Вася	5
Оля	3

Диагра́мма (греч. Διάγραμμα
(diagramma) — изображение,
рисунок, чертёж) — графическое
представление данных,
позволяющее быстро оценить
соотношение нескольких
величин

Круговые диаграммы

класс 36 человек



Линейные диаграммы

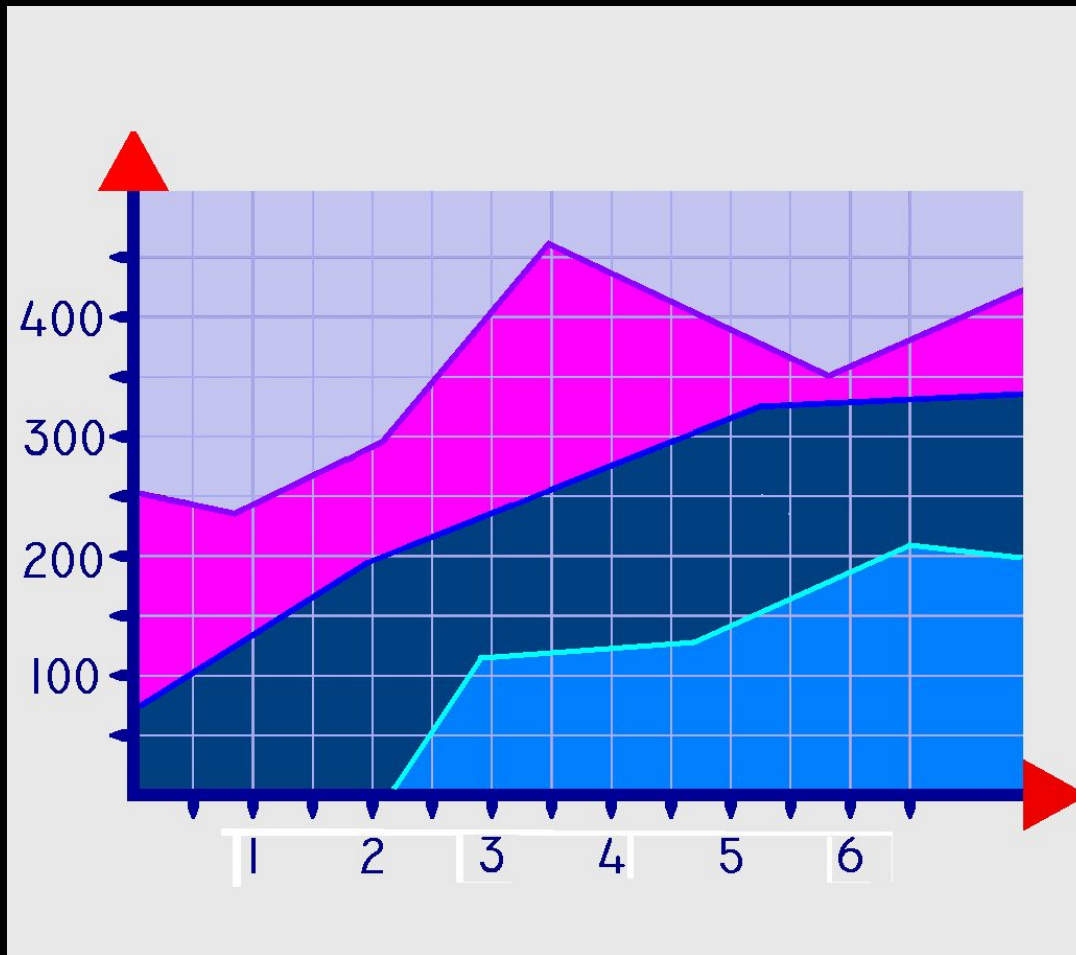
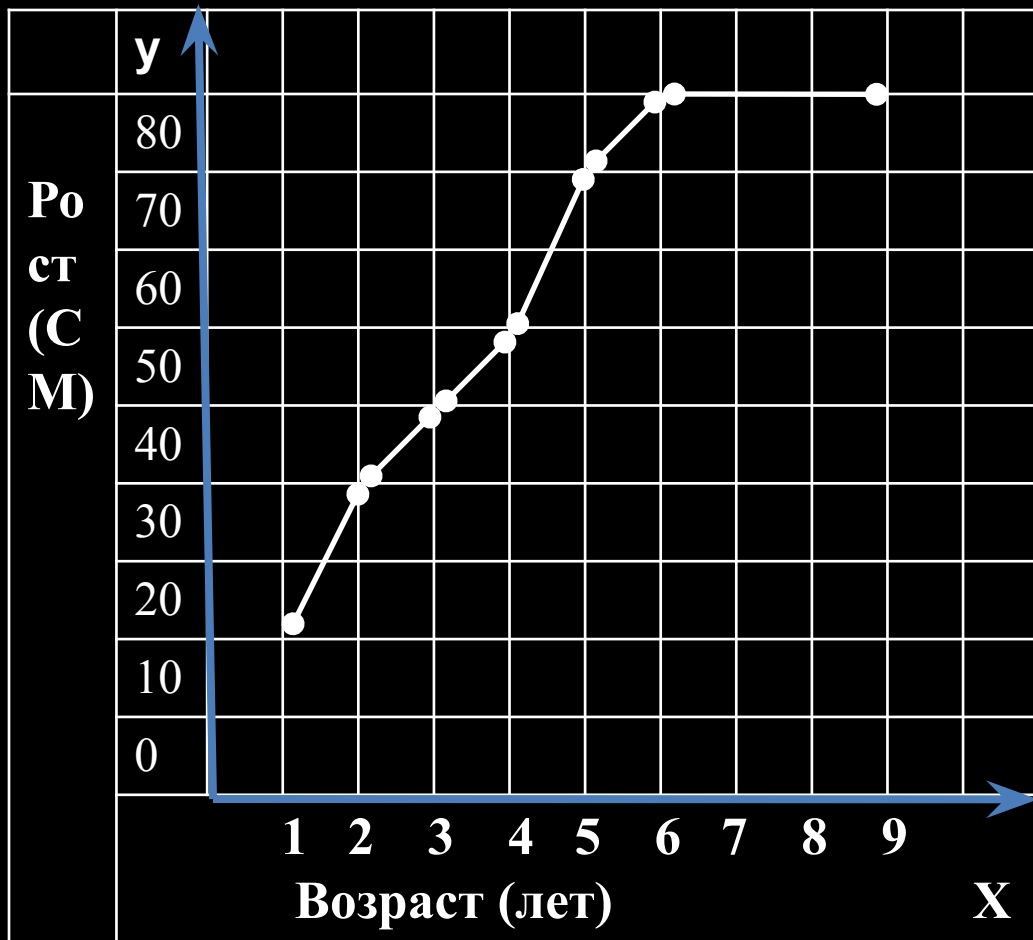
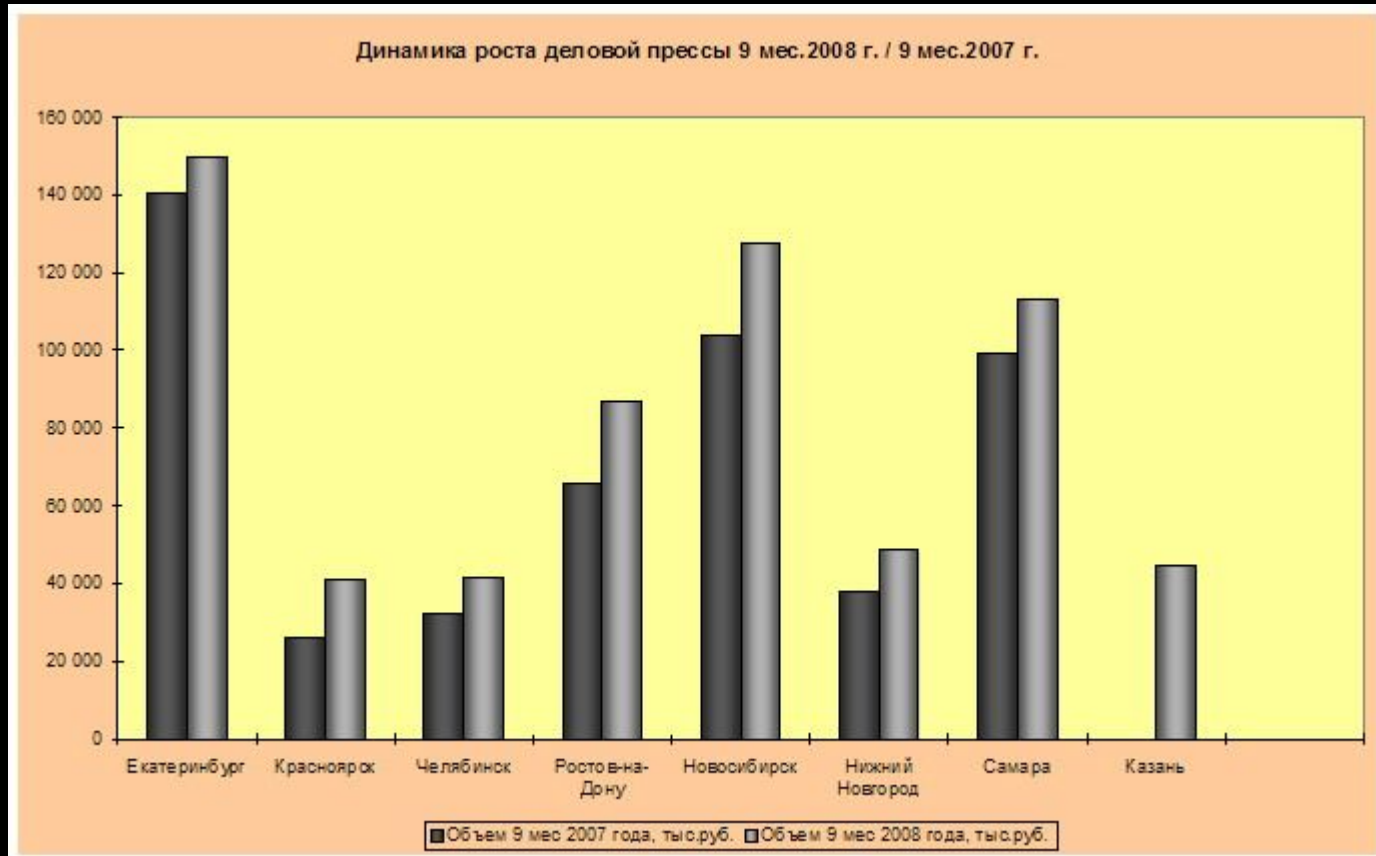


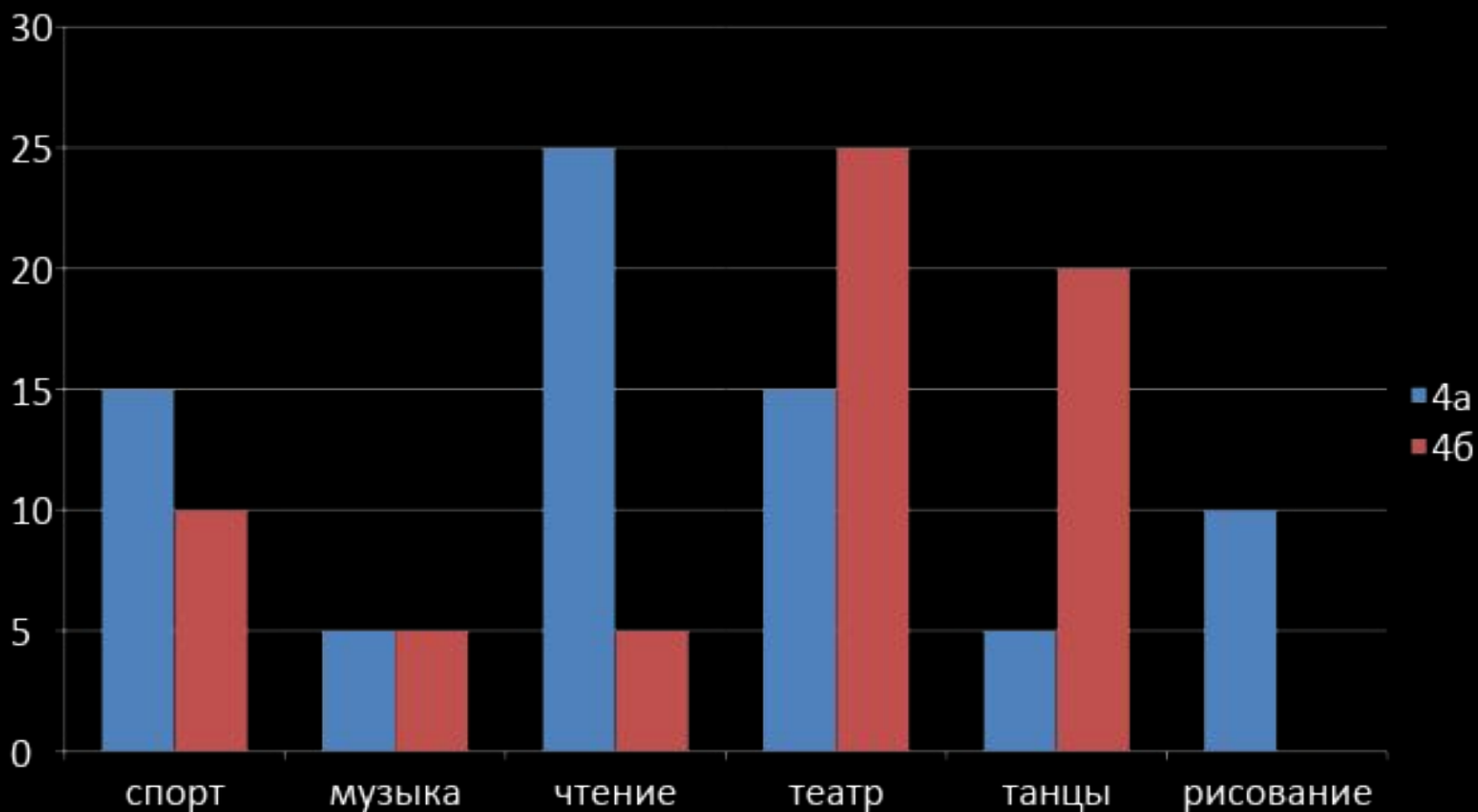
График роста



Столбчатые диаграммы



Увлечение учеников



Есть несколько учеников, все они учатся в одном классе.
Зовут их: Таня, Саша, Оля, Игорь и Миша. Они разное время
тратят на дорогу до школы.

- Таня – 10 минут
- Саша – 25 минут
- Оля – 15 минут
- Игорь – 30 минут
- Миша – 15 минут.