


Открытый урок по математике «Умножение трехзначных чисел в столбик» 3 класс



Татлыева Ольга Станиславовна,
учитель начальных классов
МАОУ СОШ №8
Город-курорт Геленджик
2016г.

Приветствие.



Все считается на свете.

Людям всюду нужен счет!

Потому ему почет!

Так давай с тобой учиться!

Открывай скорей страницы,

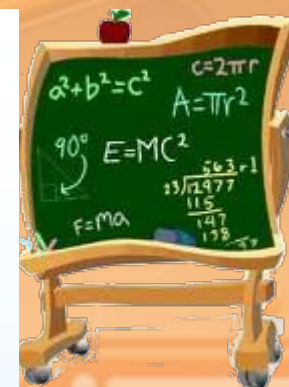
Чтоб читать и чтоб считать –

Раз, два, три, четыре, "пять"!

5

УЧИМСЯ РАБОТАТЬ ДРУЖНО

ПРАВИЛА ДРУЖНОЙ РАБОТЫ



Говорите
по очереди,
не перебивайте
друг друга.

Внимательно
слушайте
того, кто
говорит.

Если то,
что говорят,
не совсем
понятно,
надо обязательно
переспросить и
постараться
понять.

Реши ребус.

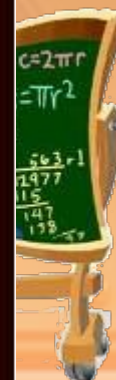


УМ



Умножат
ь

Лента времени



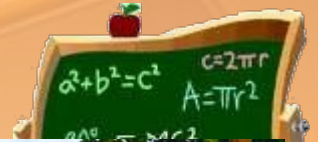
Эта презентация использует макрос Drag and Drop, созданный hwdJemitec. ©

882Г



С. Чулунов 76.

Решим задачу.



- I д. – 132 ч., это 1

- 3

- II д. – ?

-

- $132 * 3 =$

- $132 * 3 = (100 + 30 + 2) * 3 = 300 + 90 + 6 = 396 \text{ ч}$

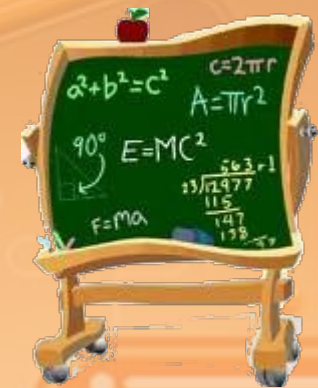


Тема урока.




- «Умножение трехзначных чисел в столбик»

Алгоритм умножения

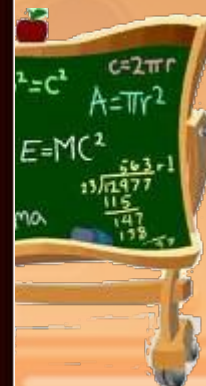


-
- **1. Пишу...**
- **2. Умножаю единицы...**
- **3. Умножаю десятки...**
- **4. Умножаю сотни...**
- **5. Читаю ответ**

За землю русскую!




Лента времени

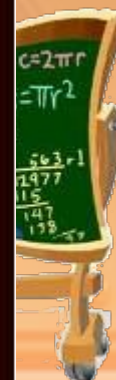


Эта презентация использует макрос Drag and Drop, созданный hwo@lemitec.de

988г




Лента времени

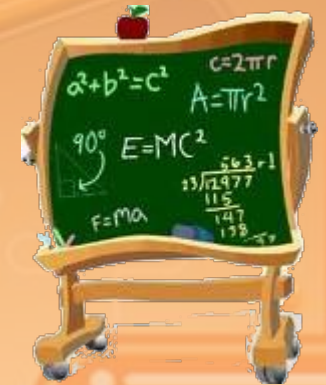


Эта презентация использует макрос Drag and Drop, созданный hwdjtemitec.ru

2016



Дополни фразу.



- На уроке удалось научиться...
- Я узнал...
- Порадовался тому, что...

Урок окончен.

*Спасибо за
внимание!*

Используемые источники

Фон

http://www.kukud.net/fengjing/UploadFiles_8688/201011/2010113010143481.jpg

Сова <http://www.gymnasium31.perm.ru/images/sova2014.jpg>

Школьная доска

<http://mathmat.wikispaces.com/file/view/uslu-sayilar.jpeg/228156620/292x317/uslu-sayilar.jpeg>