



Урок математики в 3 классе по теме «Задачи с недостающими данными»

УМК «Перспективная начальная
школа»





ПРОДОЛЖИ РЯД

- 120, 240, 360, ..., 600, ..., .. .
- 4560, 4563, 4566, ..., .. .
- 7890, 7780, 7670, ..., .. .



ВЫБЕРИ

24 140 16 72

210 32 480

64 54 360



- 8 ящИКОВ ПО 9 кг



- СТОЛЬКО ЖЕ ЯЩИКОВ ПО 7 кг

$$9 \cdot 8$$

$$7 \cdot 8$$

$$9 + 7$$


$$(9 + 7) \cdot 8$$

$$9 \cdot 8 + 7 \cdot 8$$

$$9 \cdot 8 - 7 \cdot 8$$



Хоть ты смейся, хоть
ты плачь,
Не люблю решать
задач.
Потому что нет удачи
На проклятые задачи.
Может быть, учебник
скверный
Может быть, таланта
нет?
Не могу открыть
секрет:
Как задаче дать
ответ...



**«Была бы охота- будет
ладиться работа»**

Задача 1

Миша поймал 15 карасей, а
Костя на 3 карася больше.
Сколько карасей они
поймали вместе?






**«Была бы охота- будет
ладиться работа»**

Задача 2

Миша поймал 20 окуней, и
Костя столько же. Сколько
окуней они поймали вместе?






**«Была бы охота- будет
ладиться работа»**

Задача 3

**Миша поймал 5 щук, а
Костя больше. Сколько
щук поймали мальчики?**





• Тема урока «Задачи с недостающими данными»

Цель урока: научиться
решать задачи с
недостающими данными



«Была бы охота- будет ладиться работа»

- Дополните условие задачи
№121 стр. 56 (Т)

«Была бы охота- будет ладиться работа»

Работа в парах



Физминутка

Руки вверх поднимем - раз
Выше носа, выше глаз.
Прямо руки вверх держать
Не качаться. не дрожать.
Два - опустим руки вниз,
Стой на месте не вертись.
Вверх раз, два, вниз!
Повторяем, не ленись!
Будем делать повороты
Выполняйте все с охотой.
Раз - налево поворот,
Два - теперь наоборот.
Так, ничуть, не торопясь,
Повторяем 8 раз.





«Была бы охота- будет ладиться работа»

Работа в группах

Количество учащихся за одной партой	Количество парт	Количество учащихся в классе
2		

«Была бы охота- бюджет ладиться работа»

- Желтая карточка
- Голубая карточка
- Красная карточка





Рефлексия

- Какую тему урока мы определили?
- Какую цель урока поставили?
- Достигли мы своей цели?



Домашнее задание

• Стр. 77 № 222





Спасибо
за урок!