


Урок: **Математика**

тема:

**Четные и  
нечетные числа**



# Чему мы должны научиться:




- Познакомиться с понятиями «Четные и нечетные числа»
- Научиться определять четное число или нет;
- Закрепить наши знания таблицы умножения и деления на 2



# Устный счет:

## Что неизвестно? Как найдем?





множитель	2	2	8	7	2	5
множитель	9	9	2	2	6	2
произведение	18	18	16	14	12	10


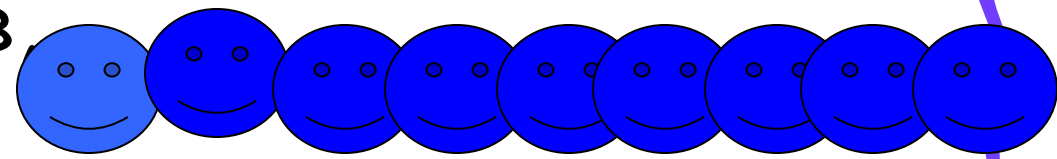


Разложите по два:

6 красных кружков




9 синих кружков




# Разложите на две равные части:


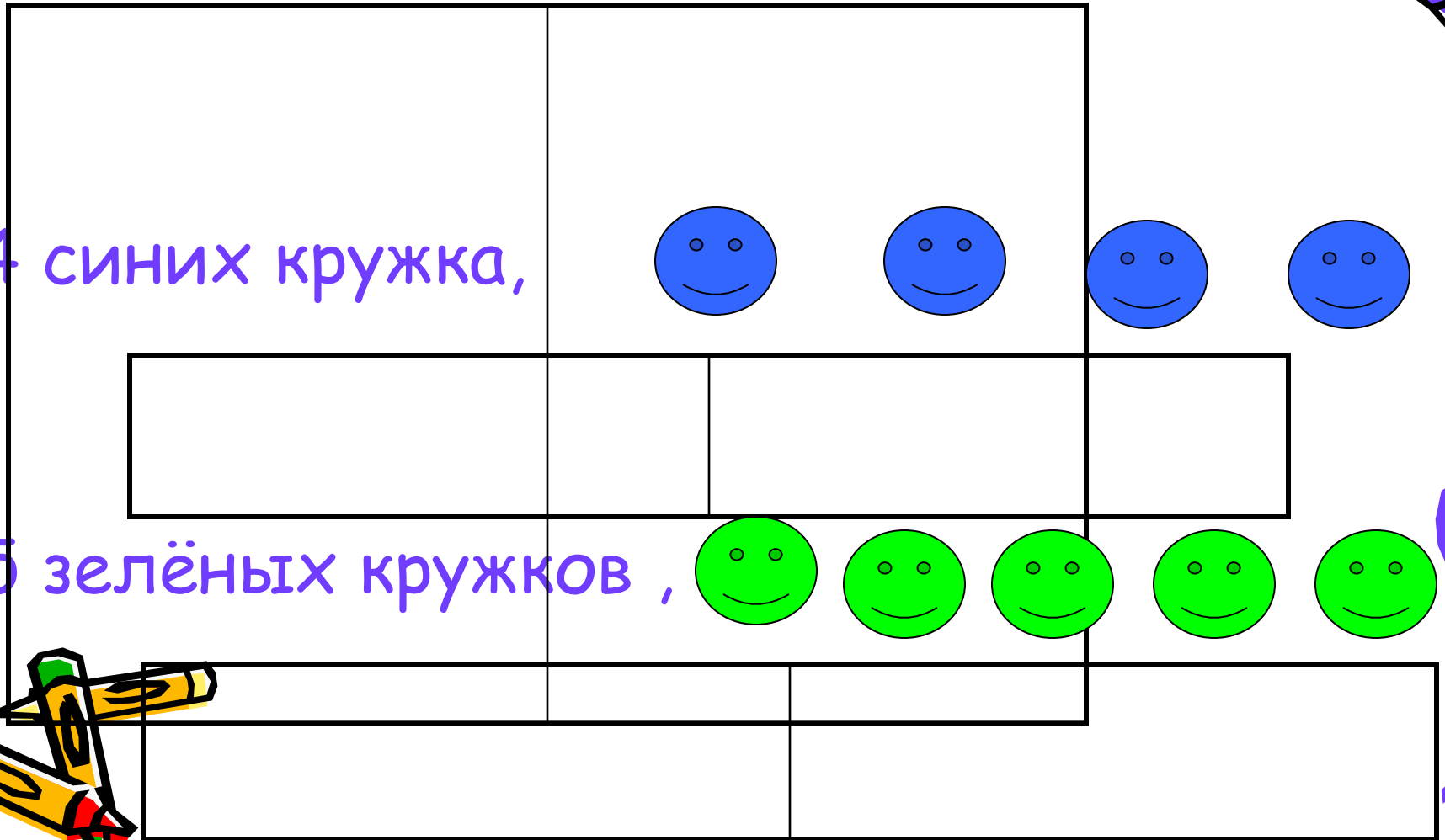

- 3 красных кружка



- 4 синих кружка,



- 5 зелёных кружков,



# Числа которые можно разделить на 2

2, 4, 6, 8, 10,  
12, 14, 16, 18, 20,  
22, 24, 26, 28, 30,  
32, 34, 36, 38, 40,  
42, 44, 46, 48, 50,  
52, 54, 56, 58, 60,  
62, 64, 66, 68, 70,  
72, 74, 76, 78, 80.....



Я правило запомни меня!




Числа, которые делятся

на 2, называются


четными,

а которые не делятся на

2 - нечетными.



Запиши по порядку  
числа от 10 до 19



10 11 12 13 14 15 16 17 18 19

Обведи кружками четные числа

Подчеркни нечетные числа





# Откройте учебник на странице 18



- Посмотрите на поля, какое там задание?
- Какие четные номера домов пропущены?
- Какие нечетные номера домов пропущены?



Умножь на 2 каждое нечетное  
число от 1 до 9. Какие  
получились числа четные или  
нечетные?

$$\cdot 1 * 2 = 2$$

$$\cdot 3 * 2 = 6$$

$$\cdot 5 * 2 = 10$$

$$\cdot 7 * 2 = 14$$

$$\cdot 9 * 2 = 18$$



Умножь на 2 каждое четное  
число от 1 до 10. Какие  
получились числа четные или  
нечетные?

$$\cdot 2 * 2 = 4$$

$$\cdot 4 * 2 = 8$$

$$\cdot 6 * 2 = 12$$

$$\cdot 8 * 2 = 16$$

$$\cdot 10 * 2 = 20$$



*Сделайте вывод:*

При умножении и  
четных и нечетных  
чисел на 2 в результате  
получаются четные  
числа



# Задача №4



$$6 * 3 = 18 \text{ кг}$$



# Выполните Задание №6

$$2 * 6 = 12 \quad 18 : 9 = 2$$

$$\bullet 12 : 2 * 3 = 18$$



*Что нового вы узнали на этом уроке?*


- Что есть числа четные и нечетные

*Какие числа называются четными?*

- Числа которые делятся на 2,  
называются ЧЕТНЫМИ

*Какие числа называются нечетными?*

- Числа которые не делятся на 2,  
называются НЕЧЕТНЫМИ




# Запишите домашнее задание

Стр. 18

№ 5,

№ 6



СПАСИБО

ЗА

УРОК

