



# «Декоративные цветы из ткани»




Мастер - класс









«Делание цветов из ткани и бумаги производится кустарным способом, и этим занимаются женщины и дети. Работа эта плохо оплачиваемая, очень вредна для здоровья, так как для окраски употребляют содержащие мышьяк, медь, свинец и даже ртуть краски».

Энциклопедия 1903 г.






- В конце XVIII века (1776— 1782 годы) дамы сооружали причудливые прически, которые должны были сделать фигуру более высокой. Это достигалось за счет вплетения в волосы и закрепления на макушке перьев, букетов и лент.

# Эпоха Ампир

- Чепцы, затейливо украшенные лентами и декоративными цветами.





# Париж (1812 – 1823 годы)

- Шляпы-шуте, а также широкополые шляпы — и те и другие богато декорируются цветами




















# Цветы







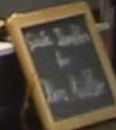


HEINZ MÜLLER

HEINZ MÜLLER

Heinz Müller GmbH  
textilische Blumen - Ziere - Gegenstände

7  
E  
16







## Нам понадобятся:

- Накрахмаленная хлопчатобумажная однотонная ткань (ситец, бязь, батист и т.д.)
- Ножницы, спицы
- Проволока, вата, карандаш




# Технологическая карта

- Хлопчатобумажную однотонную ткань крахмалить пищевым желатином.
- Вырезать по выкройке детали цветка (8 деталей).
- На каждой детали цветка карандашом отметить середину.



# Технологическая карта

- Надрезать сегменты у деталей к центру на  $\frac{3}{4}$ .






# Технологическая карта

- 5. Каждый лепесток завернуть на спицу, чтобы придать им круглую форму.
- 6. На проволоку длиной 10 см намотать вату и из ваты сформировать шарик.
- 7. На стебель - проволоку надеть лепестки.

Можно смазать в центре клеем.





Могут руки людей сделать чудо любое:  
И по белому полю могут вы ткать цветы,  
И по синему небу вышить солнце златое,  
Чтобы стало побольше на земле красоты.

Я возьму в руки нить и простую  
тряпицу,  
И немножко фантазии и волшебства —  
И сошью я такое, что вам и не снится.  
Только чтобы жила на земле красота!



По кругу высказаться одним предложением, выбирая начало фразы:

- Сегодня я узнала...
- Было интересно...
- Было трудно...
- Я выполняла задания...
- Я научилась...
- У меня получилось ...
- Меня удивило...
- Урок дал мне для жизни...
- Мне захотелось...





Всего вам доброго и

удачи вам, в ваших твореньях!