



Осенний вернисаж. Прощаемся с летом.

Автор презентации:

Исакова Н.Г. – учитель изо и черчения МОУ «СОШ№2 г. Олонца»

Порядок работы на уроке правила поведения :


- *Взаимно приветствовать друг друга стоя*
- *Выкрики с места ответом не считаются, спрашивают тех, кто поднимает руку*
- *Соблюдать технику безопасности на уроке*



Осень на опушке краски разводила,
По листве тихонько кистью проводила.
Пожелтел орешник, и зарделись клёны,
В пурпуре осинки, только дуб зеленый.
Утешает осень:

- Не жалейте лета!

Посмотрите – роща золотом одета!



Э. Федоровская



Ярким примером передачи настроения, красоты осеннего пейзажа с помощью цвета являются картины великих художников.



Золотая осень. Исаак Левитан




Золотая осень. Василий Поленов




Октябрь. Осень. Исаак Левитан



Осень. Клод Моне



Владимир Волосов. Осень в Карелии.



Попов Вениамин Николаевич
1869 - 1945



Использованы источники

•Физминутка:

*Галкина Инна Анатольевна, учитель начальных классов
МОУ «Водоватовская СОШ» Арзамасского района,
Нижегородской области*

- Карельские художники:

http://www.art-catalog.ru/artist.php?id_artist=599

- Поурочные планы (под редакцией Б.М. Неменского
«Изобразительное искусство 3 класс»

- Картинки с интернета