

Тема урока:


# ФОТОКОЛЛАЖ

**Цель:** познакомиться с коллажом, как техническим приемом создания графического произведения



# КОЛЛАЖ

(фр. collage — приклеивание, наклейка), техника создания картины или графического произведения путем применения различных наклеек из плоских (фотографии, билеты, ткани, вырезки из газет и цветной бумаги и т.д.) или объемных (проволока, дерево, веревки, металл) материалов.



# Создание коллажа «Портфель ученика (ученицы)»


- Рюкзак семиклассника
- Сумка семиклассницы
- Портфель первоклассника



# Фотоколлаж -

Композиция, составленная из фотографий и их фрагментов, часто дополненная текстом и графическими элементами.






# Алгоритм создания фотоколлажа

- Выделить нужный объект из первой фотографии
- Скопировать в буфер обмена
- Выбрать основную фотографию – фон
- Вставить из буфера обмена фрагмент
- Изменить (подобрать размер, повернуть)
- Переместить в нужное место





КОШКИ  
ГУЛЯЮТ







CARRO



мои мысли вьдух...



Black Wolf













# Критерии оценивания

- Грамотное использование инструментов графического редактора
- Качество работы (аккуратность, пропорциональность, ...)
- Композиционное решение
- Оригинальность идеи
- Использование дополнительных возможностей графического редактора (фильтры, эффекты)

