


ОБЕРЕГ

*-знак-символ,
волшебный
предмет,
который
должен был
охранять,
защищать
человека и его
хозяйство от
злых духов,
дурного глаза,
болезней, ударов
молнии и других
несчастий.*





*«Храни меня, мой талисман» ...
(русские народные
куклы-обереги)*



План

1. *Первые народные куклы*
2. *Виды кукол*
3. *Создание куклы-оберега*
4. *Итоги урока*

1

*Самые первые куклы
делались из золы.
Такая кукла
называлась «Баба»,
она была оберегом
женщины, дома,
печи*



- Для изготовления кукол брали подручные материалы
- Непременным условием изготовления куклы была ее **безликость**
- Кукол бережно хранили, и **никогда не выбрасывали.**




Все народные куклы УСЛОВНО делятся на три группы:

- обрядовые,
- игровые,
- обереги.



Обрядовые



Неразлучники
(свадебная кукла)



Желанница



Десятиручка

Игровые


Кукла на Выхвалку



"Девка-Баба"



Обереги



Кувадки

Кувадки
(куватки)



Колокольчик



Кукла Пеленашка



Толстушка-Костромушка

Московка



Стригушка



День и Ночь




Кубышка-
Травница



Зерновушка





Вепская кукла



Кердиже MP

Вепская кукла (капустка, рванка)



rukukla.ru



cosmoforum.ucoz.ru



rukukla.ru

Технология изготовления Вепсской куклы

*1. Чтобы
изготовить
вепсскую куклу,
понадобятся
лоскутки ткани,
обрывки нитей и
вата.*



*2. В середину
лоскутика
кладем
небольшой
кусочек ваты.
Моток
обтягиваем в
центре
лоскутика и
туго
перематываем
ниточкой.*



*3. Теперь делаем
руки -
противоположн
ые, свободные
концы ткани
перетягиваем
ниткой.*




*4. Формируем
грудь из двух
лоскутков, т.
е. делаем 2
шарика с
ватой-
наполнителем.
Связываем
между собой
шарики.*



*5. И привязываем
под голову,
хвостиками вниз.*



6. Украшение: на голову кукле повязываем платок (лоскутик-треугольник), подвязываем передничек (отгибаем на лицо куклы, туго перетягиваем на поясе и отворачиваем).



7. Наша кукла-оберег готова!



ИТОГИ

“Без нее, без куклы, мир бы рассыпался, развалился, и дети перестали бы походить на родителей, и народ бы рассеялся пылью по лицу земли”.

А.Синявский



Домашнее задание

*Придумайте куклу-оберег для себя.
Нарисуйте её. Опишите ее назначение,
магические свойства.*

(письменно, в тетрадях)