

МОДНОЕ ДЕФИЛЕ



ДОБРЫЙ ДЕНЬ, А МОЖЕТ, ВЕЧЕР.

ОЧЕНЬ РАДА НАШЕЙ ВСТРЕЧЕ

Исполнитель:

Панова Жанна

г. Усть-Кут

11 «А» класс

МОУСОШ №9

Координатор:

Корощенко Л.М.

Учитель технологии



МОЕ КРЕДО:

Шью, вяжу и вышиваю,



скуки я совсем не знаю!

ШЬЮ



***Посмотри на это диво!
Все со вкусом, все красиво
Это труд, а не безделье
И глазам на удивленье***

Вяжу



**Научусь я шить,
вязать, буду дома
помогать.**

**Буду радовать
друзей**

И родителей !



ВЫШИВАЮ




***Тянет ниточка
иголку, шьет узор
искусно, тонко.
Говорят я не
лентяйка, а хорошая
хозяйка!***

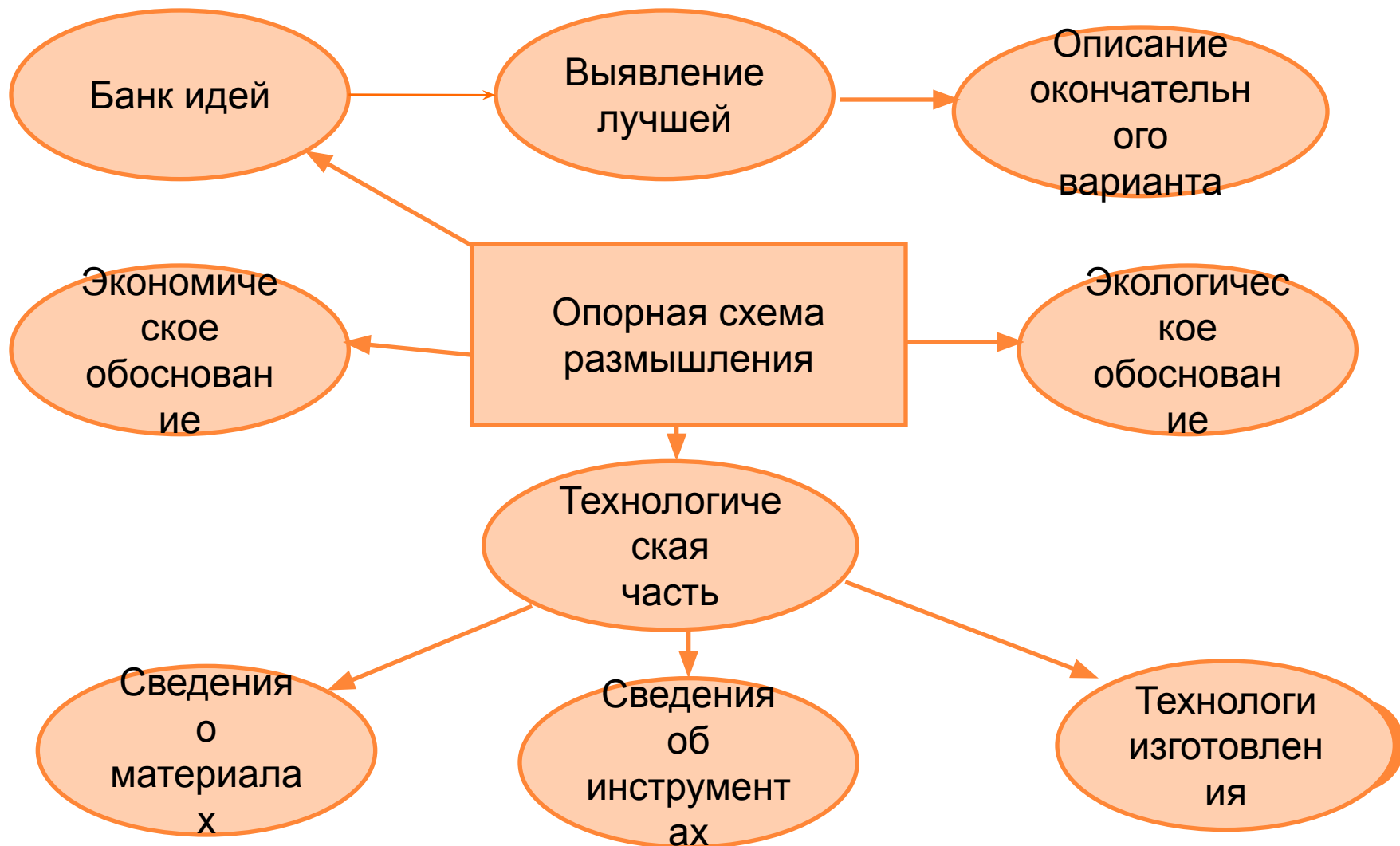


Цели и задачи

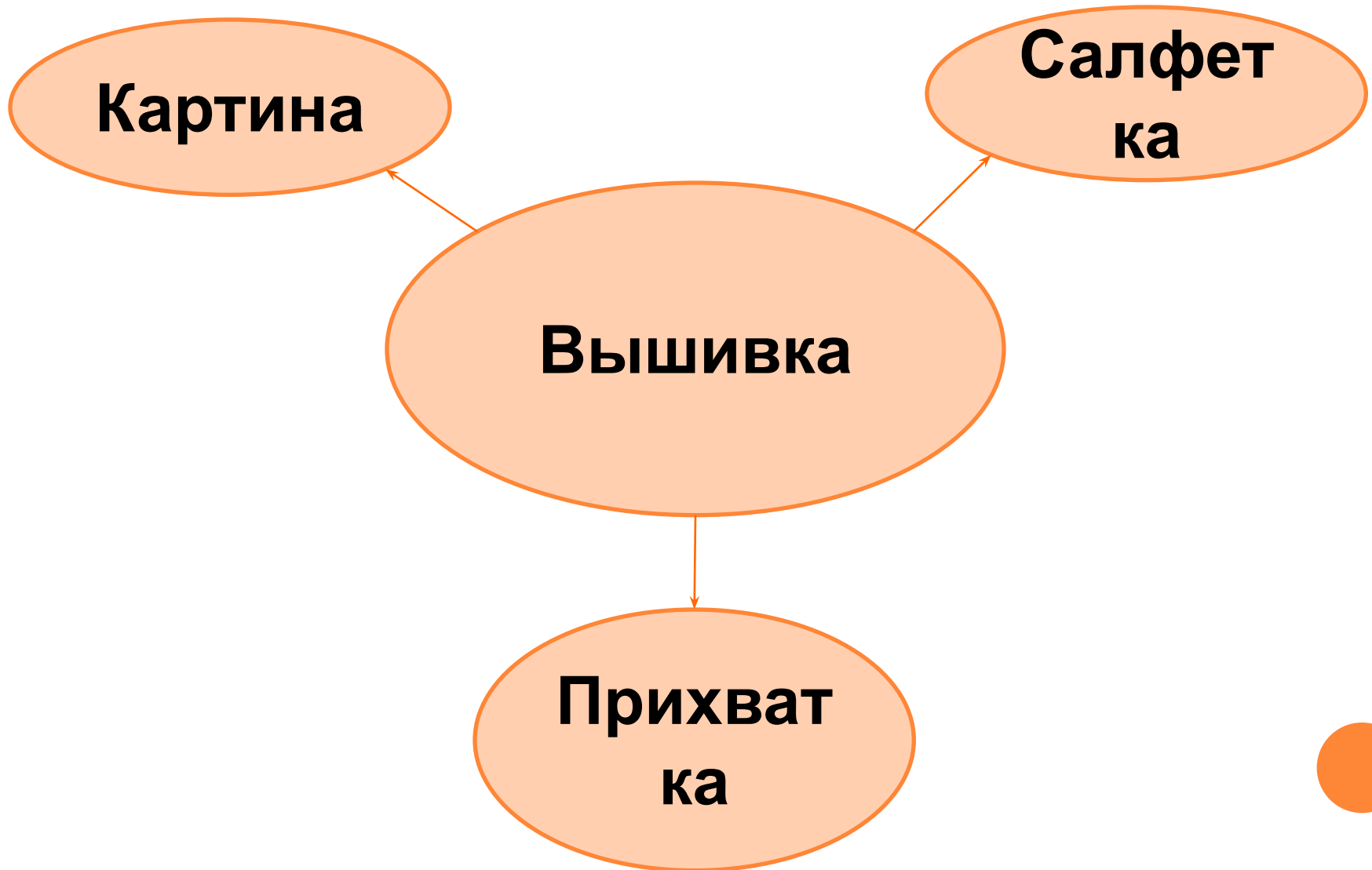
совершенствовать навыки и умения по вышиванию крестом, развивать креативное мышление и самостоятельную творческую деятельность



ОПОРНАЯ СХЕМА РАЗМЫШЛЕНИЯ



БАНК ИДЕЙ



ВЫБОР ТКАНИ

Х/Б

Канва

Ткань

Лён



ВЫБОР ВАРИАНТА

Царское семейство



Загадочный восток



Модное дефиле



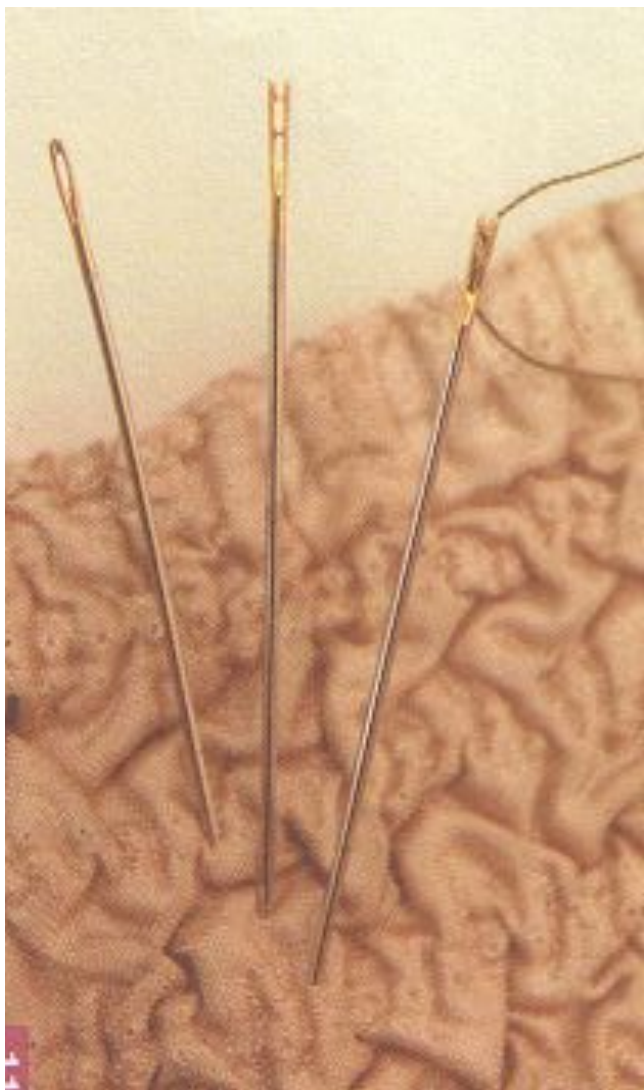
Божество пламени и поэзии




ВЫЯВЛЕНИЕ ЛУЧШЕЙ



ИНСТРУМЕНТЫ



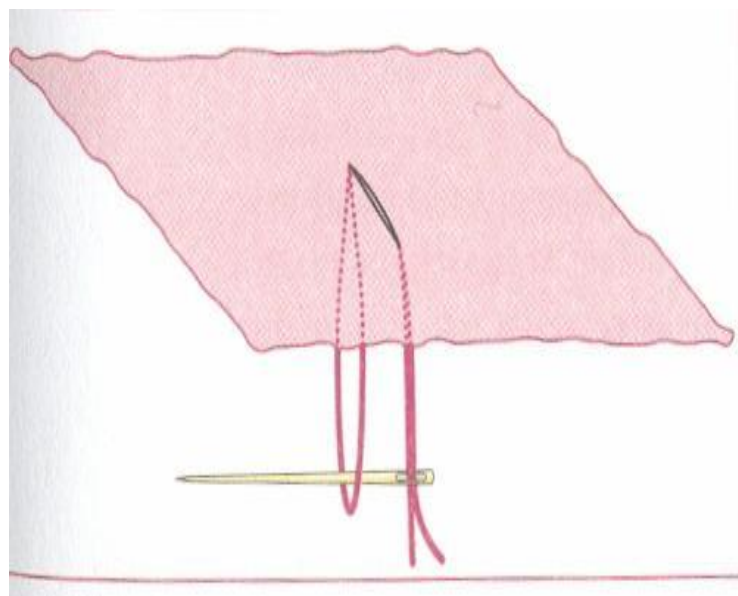
ПРИСПОСОБЛЕНИЯ




ТЕХНОЛОГИЧЕСКАЯ ПОСЛЕДОВАТЕЛЬНОСТЬ

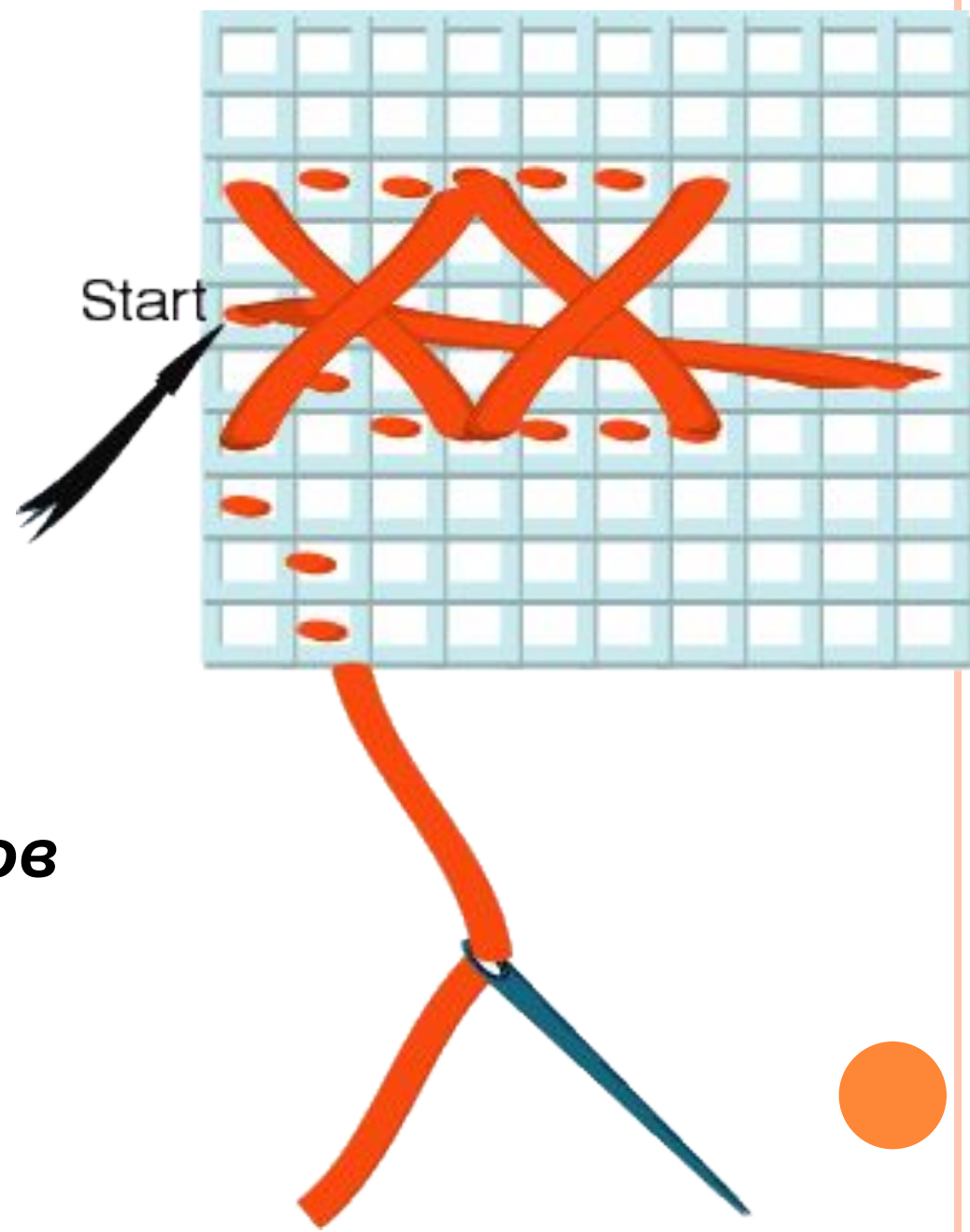
Способ закрепления нити:

- отрезать нить 60см, оба конца вдеть в иглу
- сделать один прокол на лицевую сторону, чтобы петелька осталась на изнаночной стороне
- первый стежок протянуть иглу
- с ниткой через петельку



Выполнение простого креста






***Закрепление концов
нитей***



- При окончании работы:**
- стирать в теплой воде с добавлением уксуса
 - аккуратно отжать, дать высохнуть, отпарить с изнаночной стороны
 - натянуть работу на картон, загибая края
 - вставить картину в рамку



ЭСТЕТИЧЕСКАЯ ОЦЕНКА

Вышивка крестом – она, как живое существо. Она формирует жизненное пространство вокруг себя, заставляя по-новому увидеть и почувствовать обстановку. Правильно подобранные нити оживляют интерьер, благодаря чему складывается определенный образ, и возникает хорошее настроение. Вышивки крестом приносят своей красотой душевное спокойствие в квартире.

ЭКОЛОГИЧЕСКОЕ ОБОСНОВАНИЕ ПРОЕКТА

При изготовлении изделия использовались материалы соответствующие эстетическим, эксплуатационным требованиям согласно ГОСТ (безопасны для окружения).

Изучение пиктограмм на ярлыках позволит обеспечить правильный уход за готовым изделием, а значит и увеличит срок эксплуатации.

ЭКОНОМИЧЕСКОЕ ОБОСНОВАНИЕ

Стоимость в
Интернете
2000р.

Стоимость
моей
картины
1300р.

Канва

Нитки

Рамка

Экономия
700р

Пяльцы

Иглы



ОПИСАНИЕ ОКОНЧАТЕЛЬНОГО ВАРИАНТА ПРОЕКТА

С большим интересом я работала над изготовлением проекта. В результате достигнута поставленная цель. Немало усилий было приложено к созданию вышивки, но по окончанию работы получилась интересная вещь, дополняющая интерьер гостиной. Вышивка крестом понравилась бабушке (в виде подарка на ее День Рождения). Эта небольшая вещь удивительно преобразила комнату и наполнила ее праздничным настроением.



ПРАКТИЧЕСКАЯ ЗНАЧИМОСТЬ ПРОЕКТА

*Рекомендую в приложении:
Методическое пособие по
вышивке крестом для уроков
технологии, факультативов,
элективных курсов*



*Мой учитель-
мастерица!!!
Научила шить,
вязать
Ей огромное
спасибо
Я хочу сейчас
сказать!!!*





СПАСИБО ЗА ВНИМАНИЕ!!!