

# Дымковская игрушка



# Тема проекта

## *Народный промысел – дымковская игрушка.*



## Цель проекта

*Познакомить окружающих с  
дымковской игрушкой  
и создать дымковскую  
игрушку своими руками.*



# Ход работы

1. Подобрать и изучить необходимую литературу.
2. Подготовить сообщение о дымковской игрушке.
3. Изготовить игрушку своими руками.



*«Было бы  
преступлением  
перед будущим,  
если бы мы  
утеряли  
хотя бы одно зерно  
из нивы  
народного  
творчества»*

*И. Билибин*


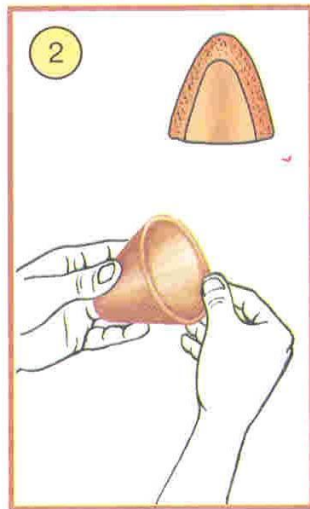
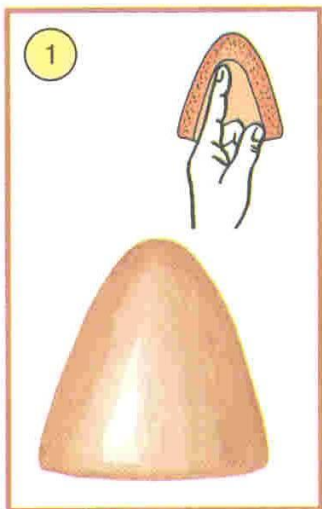


Слобода "Дымново".



***Дымковская слобода***


# Последовательность лепки игрушки



# Элементы росписи



рисуи узор-  
полосочка,  
малх кресть-















1/2009

09/02/20

/01/2009

*Чем знаменито Дымково? -  
Игрушкою своею,  
В ней нету цвета дымного,  
Что серости серей.  
В ней что-то есть от радуги!  
От капелек росы...  
В ней что-то есть от радости,  
Гремящей как басы.  
Она глядит не прянично -  
Ликующе и празднично!  
В ней молодость — изюминка!  
В ней удаль и размах...  
Сияет охра с суриком  
На всей земле в домах,  
Сияет охра с суриком,  
Чтоб всем светло не сумрачно  
И злость и хмурость льдинкою  
Без всякого следа  
Пусть под улыбкой Дымково  
Растают навсегда!*

**В.Фофанов**



***Спасибо за внимание!***