

# «Парад профессий - XXI век»



3 класс

ГБОУ Школа № 2000





# *Художник*

*Сохибкулова Марина, 9 лет*

*Класс 3-7*

*ГБОУ Школа № 2000*

*Город Москва*


*Руководитель проекта:*

*Данилина*

*Надежда*

*Ивановна*






## *Кто такой художник?*

*Художник- человек, который творчески работает в какой-нибудь области искусства, человек который выполняет что-нибудь с большим художественным вкусом, мастерством.*

*(Из Толкового словаря С.И. Ожегова)*

# Чем рисует художник?

- *Простой карандаш*
- В первую очередь художники рисуют простым карандашом. Простым карандашом художники делают наброски; но это еще не все. Также художники пишут простым карандашом целые картины. Такие картины получаются черно-белыми.



# Чем рисует художник?

- *Уголь*
- Углем можно проводить как самые тонкие линии, так и широкие, можно быстро заштриховывать большие поверхности боковой стороной.



© Robert Longo | Published on <http://swaegolive.ru>

# Чем рисует художник?

- *Сангина*
- Сангина, материал красно-коричневого цвета. Сангину использовал еще сам Леонардо да Винчи. Другое название этого материала -красный мел.



# Чем рисует художник?

- *Пастель*
- Техника пастели многогранна и проста. Пастельные мелки хрупкие и нежные по цвету. Ими можно работать штрихом или широкими пастозными мазками. Втирание цвета в цвет дает необычный эффект мягкости и точности тональных переходов.



# Что рисует художник?

- Художники рисуют три типа картин. Первый - это натюрморт, на котором изображены ваза с фруктами, конфетами и так далее.





# Что рисует художник?

- Второй тип - это портрет. Портрет - это рисунок, на котором изображено лицо человека или несколько людей и лиц.



# Что рисует художник?

- И третий тип картин- пейзаж. Пейзаж - это рисунок, на котором изображена природа: горы, деревья, кусты и многое другое.



# Где учат на художника?



- В Москве на художника обучают в институтах:
- Российская академия живописи, ваяния и зодчества.
- Московский государственный академический художественный институт им. Сурикова.

# *Навыки художника*

Первый навык художника- композиция.

Композиция- позволяет художнику направлять внимание зрителя.

Второй навык - это портрет.

Для портретистов важно показать персонаж и привлечь к нему максимум внимания.

# Навыки художника

- Третий навык - это фокус.
- Фокус-художник использует свет, цвет и композицию, он облегчает процесс восприятия работы зрителем.
- Четвертый навык - это перспектива.
- Перспектива- это то, как вы видите объекты в пространстве.

## *О художнике*

Словно волшебнику радужной  
сказки,  
Бог дал Художнику кисти и краски,  
Чудо - палитру, мольберт и  
холстину,  
Чтоб сотворил он такую картину,  
Где будут горы, восход и закаты,  
Синее море и злые пираты,  
Желтый песок, белоснежные  
льдины...  
Все, что в душе - то на этой картине...




# Знаменитые художники

- Иван  
Константинович  
Айвазовский





- Иван Иванович  
Шишкин



# Знаменитые художники

- Василий Иванович Суриков
- Виктор Михайлович Васнецов






# Знаменитые картины



- ❖ В. Васнецов «Три богатыря» (1898)
- ❖ И. Шишкин и К. Савицкий «Утро в сосновом лесу» (1889)
- ❖ В. Васнецов «Алёнушка» (1881)



Спасибо за внимание!

