


# Как рисовать морскую черепаха?



## Поэтапное рисование

Сафонова Ольга Сергеевна, учитель начальных классов,  
МБОУ «Школа №25», г. о. Балашиха  
2013г.



**Дом большой костяной  
Несёт она над головой.**

**По земле ползёт едва,  
В воде плывёт как стрелой!**


**Черепаха**





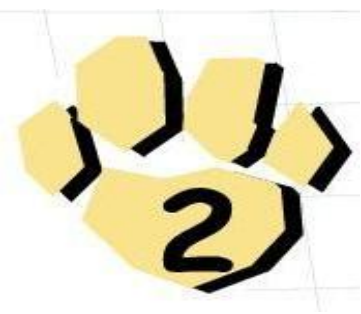





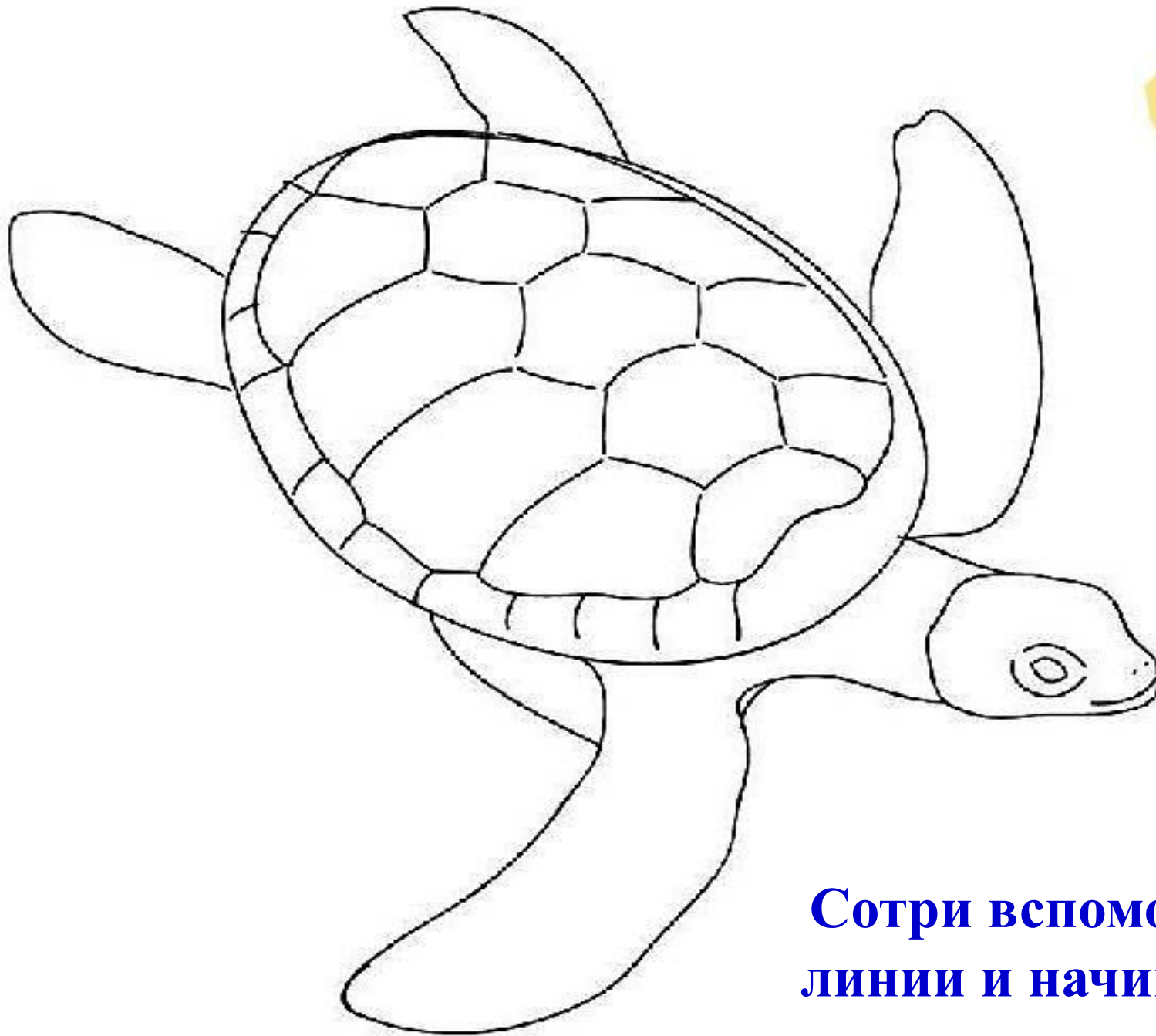


**Наметь овальный панцирь,  
ласты и голову.  
Проведи линию шеи.**






**Дорисуй лапы и шею.  
Обрати внимание на  
форму головы черепахи.**



**Сотри вспомогательные  
линии и начинай  
прорисовывать детали.**



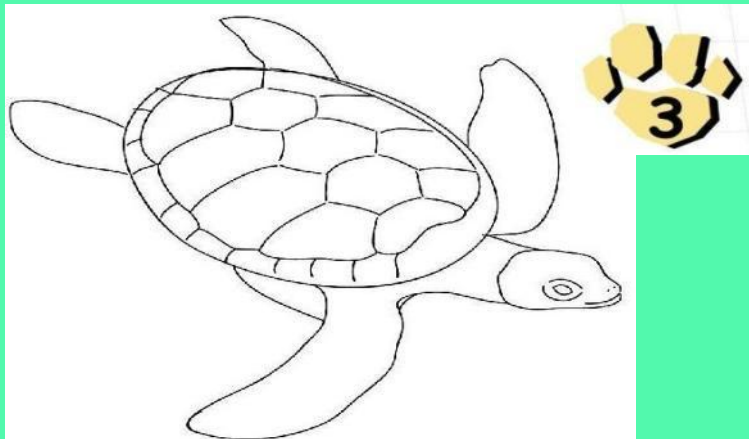
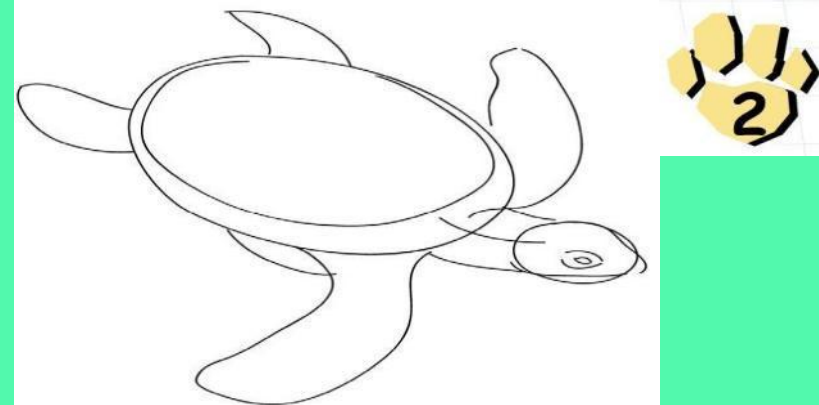



**Теперь можно раскрашивать.**





**5. Сделай цвета по - ярче,  
добавь морской фон –  
и ГОТОВО!**







Сколько морских черепах Вы сможете найти на картинке?





**Сафонова Ольга Сергеевна, учитель начальных классов,  
МБОУ «Школа №25», г. о. Балашиха , 2013г.**





## Источники:

[classmag.ru>secret/article/5776587](http://classmag.ru/secret/article/5776587)

[Уроки по рисованию - Костенурка - Ocveti.NET](http://www.ocveti.net/ur3.html)

[www.ocveti.net/ur3.html](http://www.ocveti.net/ur3.html)

[prozagadki.ru>569-zagadki-](http://prozagadki.ru/569-zagadki-za-gadka) загадка

[kartinki...cherepaxi.html](http://kartinki...cherepaxi.html) - КАРТИНКА

«Сколько черепах?»

[ramki.mam.by>morskie.html](http://ramki.mam.by/morskie.html) - рамка

[childrensbook.narod.ru>photoalbum6.html](http://childrensbook.narod.ru/photoalbum6.html)

[elfpix.ru>grafika/ramka-dlya...khudozhnika.html](http://elfpix.ru/grafika/ramka-dlya...khudozhnika.html)

