

Творим чудеса из лоскутов и ниток.

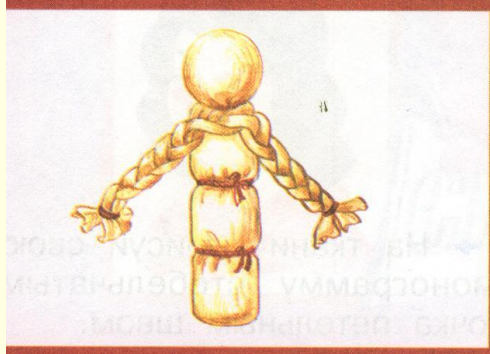
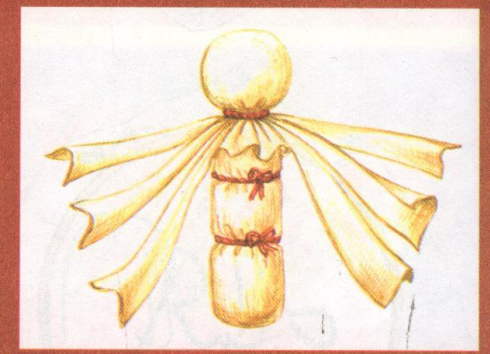
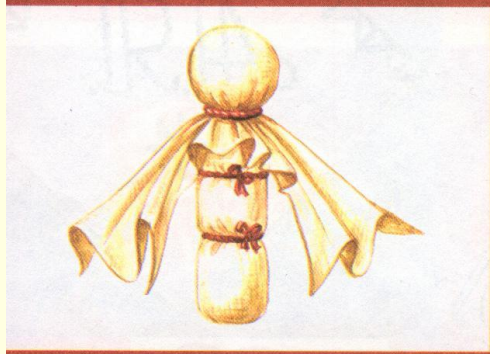
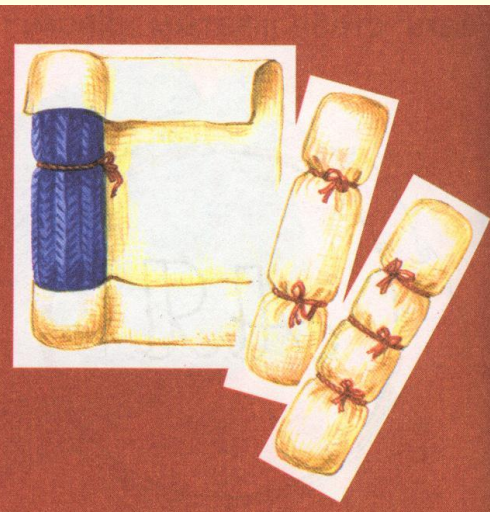

Любимую куклу мастерим сами

(3 класс)

Технология 3 класс
под редакцией В.Д. Симоненко
Учитель: Егорова И.А.

Кукла-скрутка







Кукла-зернушка



Изготавливалась на празднике последнего снопа.

Представляет собой холщовый мешочек, набитый зерном.

Хранилась среди кухонной утвари, символизируя достаток в доме.

Кукла-берегиня



В далёкие времена люди верили в духов живой и неживой природы, о которых до сих пор сохранились различные легенды, сказки, предания. Вот и придумали хитроумные хозяйки куклы-обереги, которые могли уберечь дома и скарб от недобрых духов.

Малышок-голышок



Игровая тряпичная кукла. Голову обвязывали нитками, а посередине куклу обязательно подпоясывали: «малышок», как уже ясно из названия, был голенький, без одежды, но пояс являлся не только обязательным атрибутом русского традиционного костюма, но и очень сильным оберегом.

ПОКОСНИЦА



Эта кукла изображала женщину во время покоса. Эта кукла приближала ребёнка к древним традициям, как бы делала его участником взрослой работы.

вепсская кукла



Делалась ребёнку матерью
или бабушкой. Имела
обереговый смысл.
Защищала от сглаза.

Куклы в карельских национальных костюмах



Предлагаю вашему вниманию куклы из разных материалов

