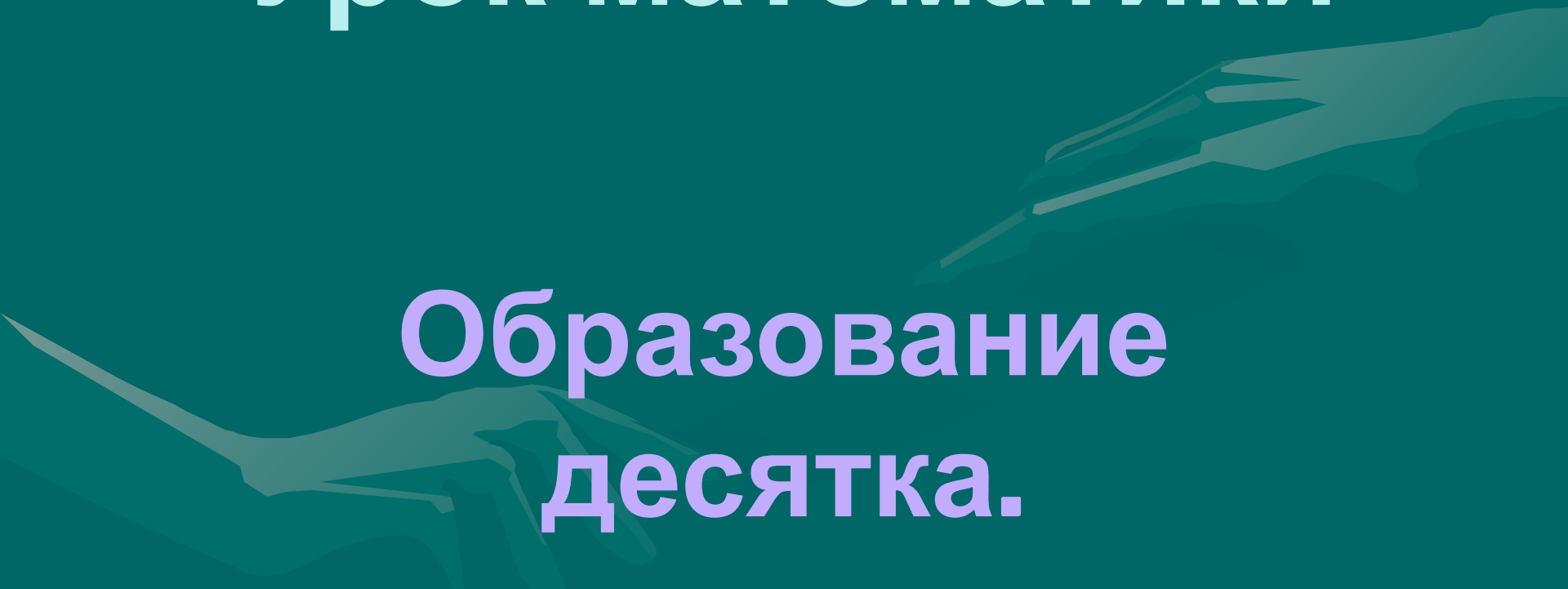


# Урок математики

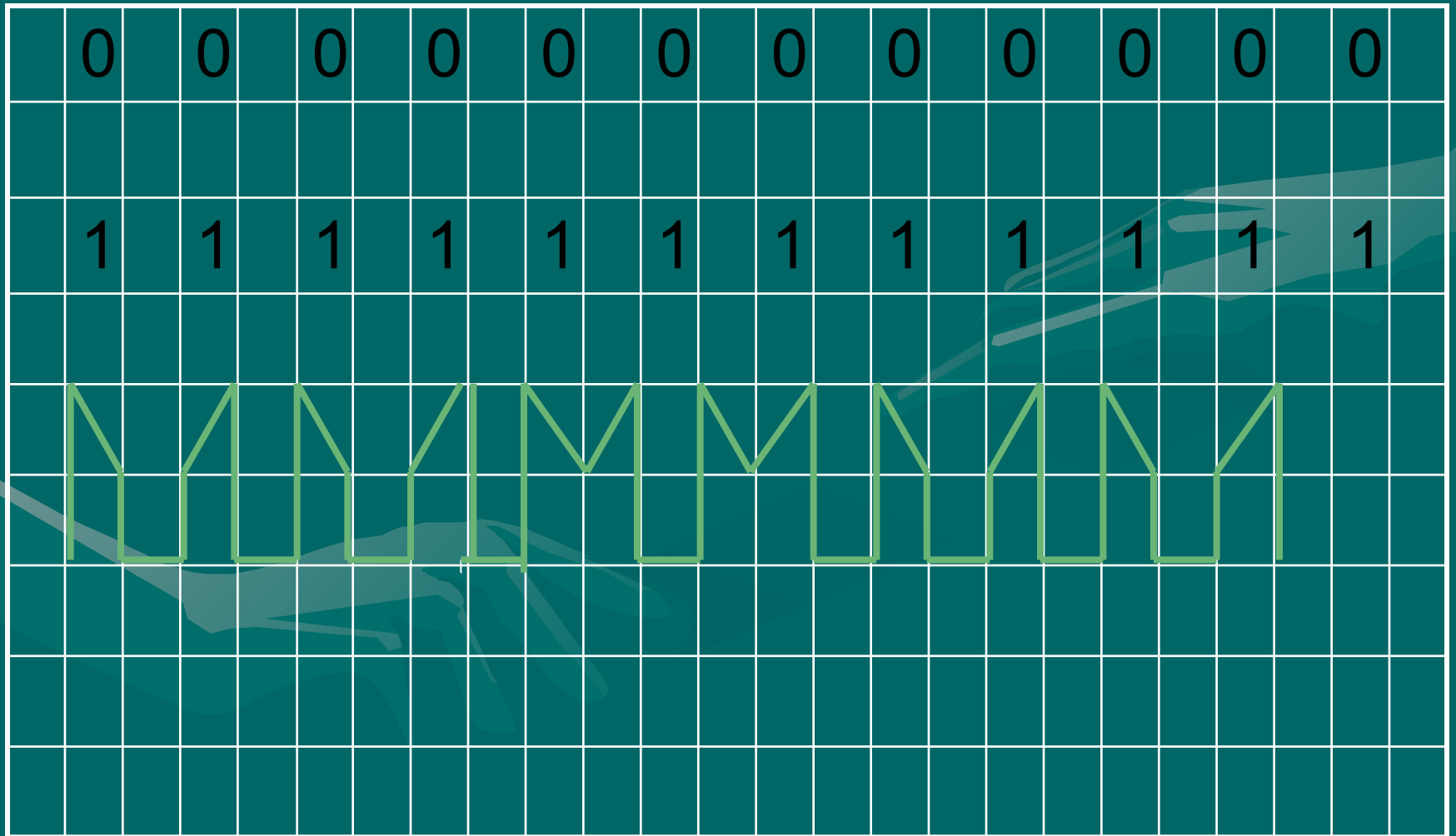
Образование  
десятка.

A stylized illustration in shades of teal and light blue. It shows two hands, one from the left and one from the right, holding a pen horizontally. The pen is positioned above the text 'Образование десятка.' The background is a solid teal color.

# Цели урока.

- **формировать знания образования десятка**
- **развивать логическое мышление**
- **отрабатывать навык решения примеров и задач**

# Чистописание.



# Игра «Внимательные глазки».





- 4
- 6
- 9
- 8
- 10
- 2
- 1




# Физминутка.

## народная игра «Зайчика, выходи!»

- Зайчика, выходи,  
Серенький, выходи!  
Вот так, этак выходи!  
Вот так, этак выходи!  
(Дети выходят из-за парт.)
- Зайчика, повернись,  
Серенький, повернись!  
(Повороты на месте.)  
Вот так, этак повернись!  
Вот так, этак повернись!
- Зайчика, топни ножкой  
(далее выполняются движения по тексту),  
Серенький, топни ножкой  
Вот так, этак топни ножкой!  
Вот так, этак топни ножкой!
- Зайчика, руки в боки,  
Серенький, руки в боки!  
Вот так, этак руки в боки!  
Вот так, этак руки в боки!
- Зайчика, поскачи,  
серенький, поскачи!  
Вот так, этак поскачи!  
Вот так, этак поскачи!

10 – 5 и 5

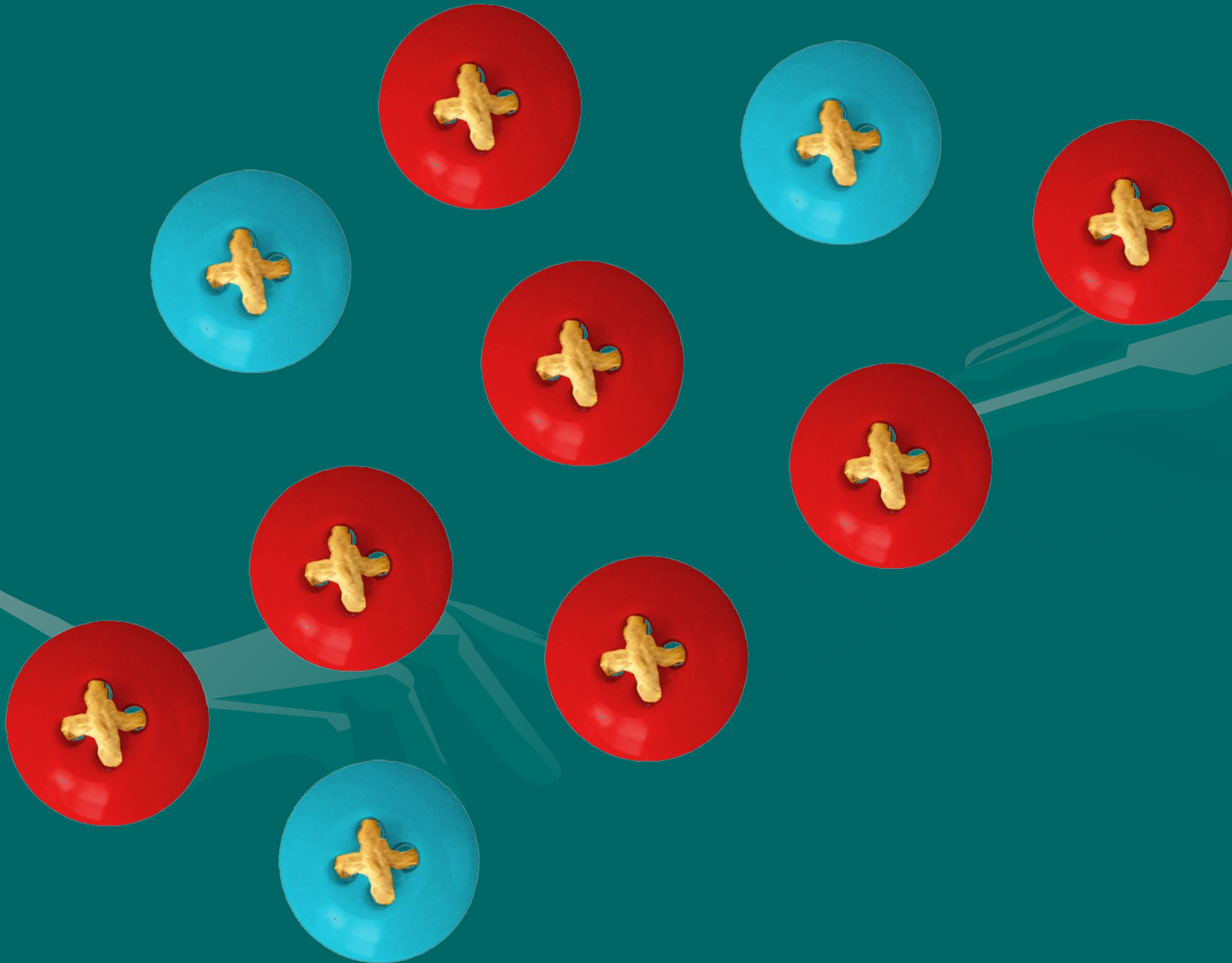


10 – 6 и 4

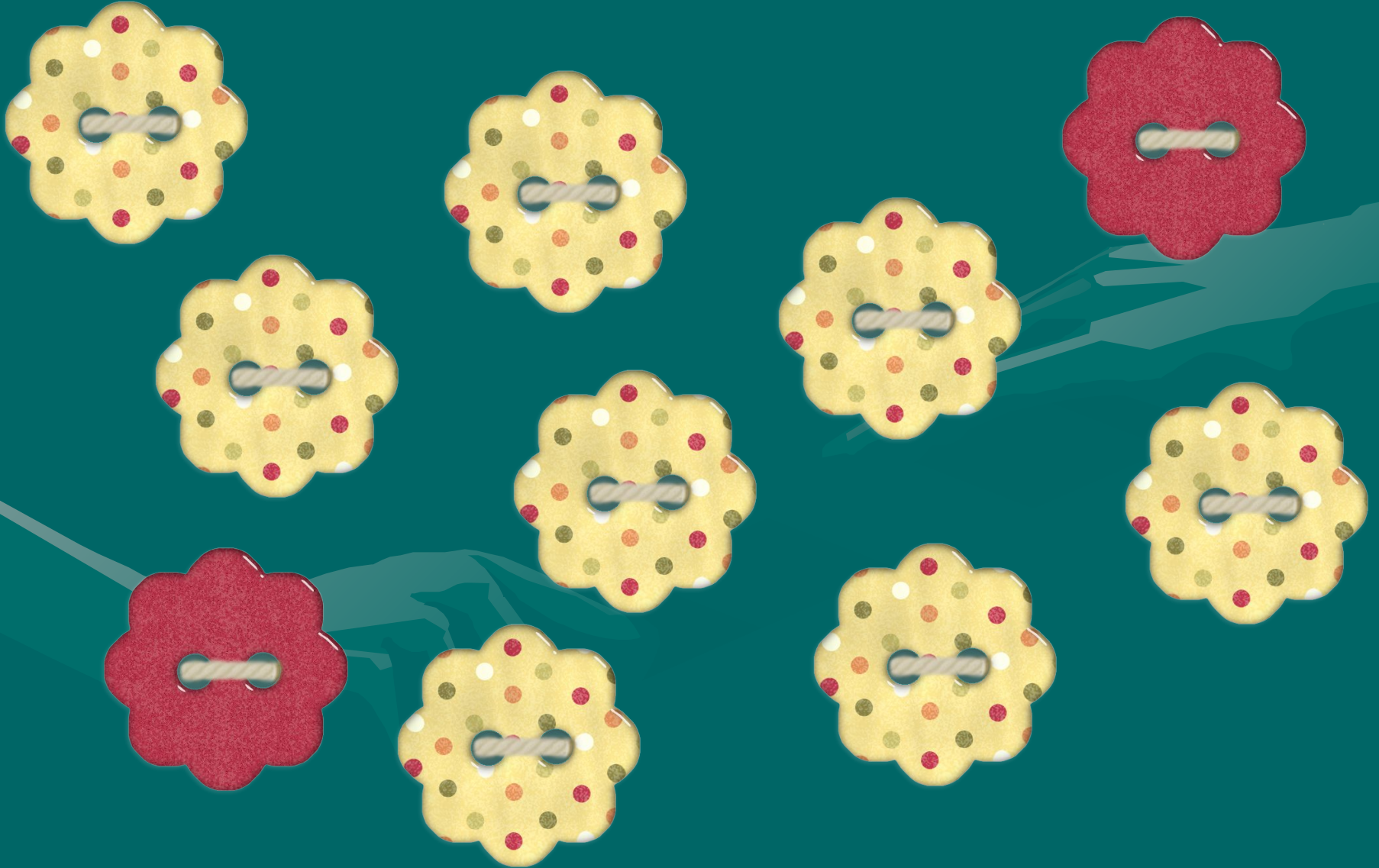





10 – 7 и 3



10 – 8 и 2



10 – 9 и 1



# Физминутка.



# Закрепление пройденного.

*Решите примеры*

$7 - 3 =$

$7 - 2 =$

$9 - 7 =$

$6 + 2 =$

$4 + 4 =$

$5 + 3 =$

$6 + 1 =$

$1 + 4 =$

$3 - 2 =$

$9 - 5 =$



# Задачи.

Ольга утром съела



, в обед еще



, а вечером -



яблока. Сколько всего яблок съела девочка?

# Задача.


1 )  $3 + 2 = 5$  (ябл - утром и в обед  
.)

2 )  $5 + 4 = 9$  (ябл  
.)

1 )  $3 + 2 + 4 = 9$  (ябл  
.)

# Подведение итогов.

- Что делали на уроке?
- Что понравилось?





# Источники.

- [http://gadj.mylivepage.ru/image/649\\_%D0%97%D0%B0%D0%B9%D1%86%D1%8B](http://gadj.mylivepage.ru/image/649_%D0%97%D0%B0%D0%B9%D1%86%D1%8B) – слайд № 13
- <http://foto.mail.ru/cgi-bin/photo/dayphoto?page=6> – слайд № 4, 5
- [http://kuking.net/10\\_475.htm](http://kuking.net/10_475.htm) - слайд №11
- <http://m.foto.radikal.ru/0706/6b/9b9de39d1159.png> - слайд № 8
- <http://s.foto.radikal.ru/0705/41/c1eb3de0f717.png> - слайд № 8
- [http://www.ultratex.ru/furn\\_button\\_jeans.html](http://www.ultratex.ru/furn_button_jeans.html) - слайд № 9
- <http://i006.radikal.ru/0806/42/34b2eef73bd8.png> - слайд № 9
- <http://allday.ru/> - слайд № 10, 11, 12