



1



2




3

# Дидактические игры на уроках математики

## 1 класс

Хохлова Ирина Борисовна, учитель начальных классов  
МОУ «Гимназия №166 г.Новоалтайска Алтайского края»



4





5




6




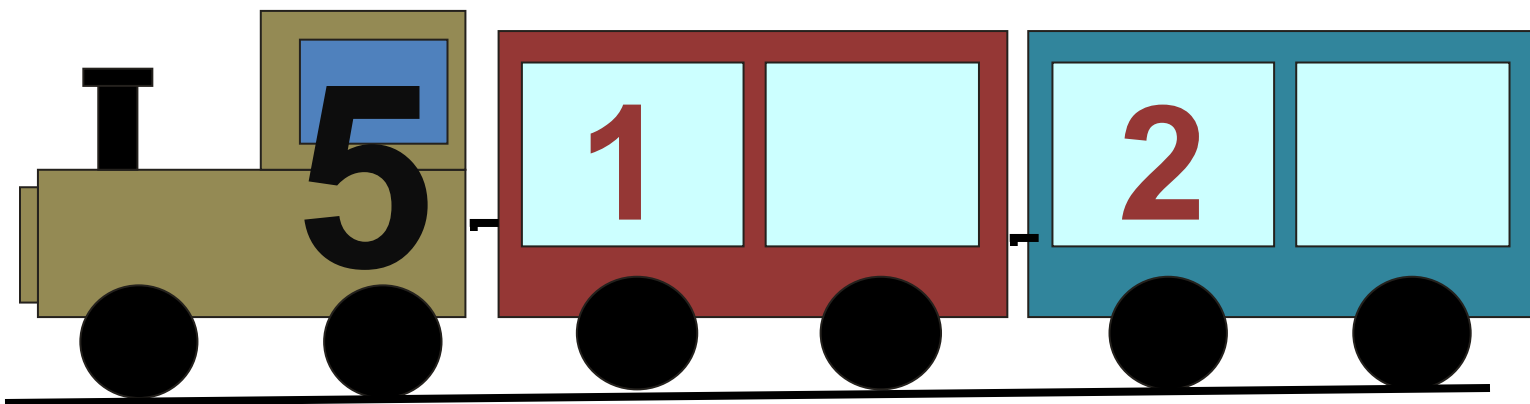
# «Паровозик из Ромашково»



# «Паровозик из Ромашково»



3




# «Математическая гусеница»

$5+3$

$2-2$

$3+0$

$7-6$



$4+3$

$1+5$

$2+6$

$2+3$

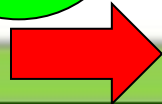
$0$

$8-4$

$0+4$

$6+3$

$9-9$



# «Теремок»



3



1




5



4



2



$5+3$



$3+4$



$2+1$



$4+2$



4



5



6



7



8



# «Помоги Белочке собрать орехи»



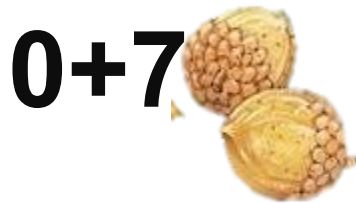
$9-3$



$3+4$



$5+2$



$0+7$



$6-2$



$8-3$



$8-7$



$9-2$



7



$6+1$



# «Футболист»

$5+4$



$5+2$



$6+3$



$3+5$



$7+1$



$2+6$



$9-2$



$4+4$



8





# «Цветочная поляна»

2+2



6-2



7+2



8-4



4



6



8



4+4



7+1



3+3



8-2



# «Капли и зонтики»

  
 $5-2$

  
 $2-2$

  
 $6-4$


  
 $3+4$


  
 $8-7$

  
 $9-5$


  
 $1+6$

  
 $2+2$

  
 $7-2$

  
 $6-2$

  
 $4+1$

  
 $5-3$



7


$1+6$

$5+2$

$4+3$

$7-4$

$9-3$



# Интернет- источники

Автор шаблона презентации Александрова З.В.

<http://www.alviv.okis.ru/anim.html> тучка и капли

<http://www.solnushki.ru/images/clipart/multi/chipolino.jpg> медвежонок - футболист

<http://nifiga-sebe.ru/index.php?newsid=905>

белочка

<http://bgcattle.files.wordpress.com/2010/04/cow-parachute.png?w=256&h=373> зайчик на

<http://www.100sp.ru/pic/goods/11469/62567/1365483.jpg> зонтик

<http://stat18.privet.ru/lr/0a29d1cb2a0e9d65317c23682c146a38>

<http://www.sadovyrai.ru/img/sk/m108.jpg> пенёк

<http://s46.radikal.ru/i111/0912/37/d15602299e22.png> ромашки

<http://festival.1september.ru> домик

Отдельные картинки использованы мной из презентаций следующих учителей:

Стадник М.В., МОУ Гимназия №23, г. Краснодар.

Копенкина С.А., МОУ "Луговская СОШ", г. Кинешма.