

# Проверь себя





# Управление презентацией

1. Выбери правильный ответ

2. Нажми на цифру **1** **2** **3**

3. Если ответ 

Неправильный



Правильный



1. Что не относится к природе:



1

Бабочка

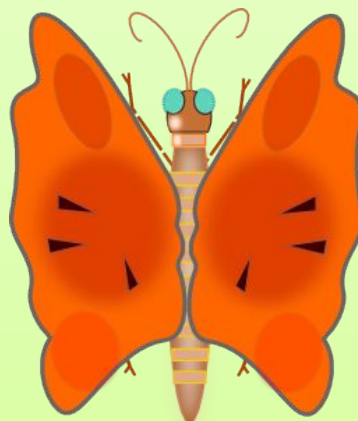
2

Дом



3

Дерево



## 2. К чему относится то, что сделано человеком:

1

к живой природе

2

к неживой природе

3

не относится к природе



### 3. Что не относится к живой природе:



1

гриб



2

Солнце



3

слон





## 4. Что не относится к неживой природе:

1

камень

2

Луна

3

машина



## 5. Что такое природа?

1

все, что окружает человека

2

все, что создал человек

3

все, что окружает человека и  
не создано им



6. Что не относится к неживой природе:



1

радуга


2

Солнце



3

машина





## 7. Что не относится к неживой природе:



1

пчела


2



дом



3

береза





8. Что не относится к живой или неживой природе, а сделано руками человека:

1

кустарник

2

ткань

3

Луна



9. Что не относится к живой или неживой природе, а что сделано руками человек:

1 ●

град

2 ●

муравей

3 ●

комбайн





10. Укажите, что сделано руками человека:

1

облако



2

космический корабль

3

солнце





11. Что не относится к живой или неживой природе, а сделано руками человека:

1

машина

2

снег

3

бабочка



12. Укажите, что сделано руками человека:

1

травы

2

воробей

3

СТОЛ



13. Укажите, что не сделано руками человека:

1

плот

2

река

3

парта



14. Укажите, что не сделано руками человека:

1

трактор

2

книга

3

КИТ





15. Укажите, что не сделано руками человека:

1

вода

2

карандаш

3

стул



16. Укажите, что сделано руками человека:

1

экскаватор

2

небо

3

облако





## 17. Укажите объекты природы:



1

шкаф

2

глина

3

стекло





18. Что не является объектом природы:



1

полезное ископаемое

2

воздух

3

обувь



## 19. Укажите объекты природы:

1

сахарный песок

2

речной песок

3

троллейбус





20. Укажите объекты неживой природы:



1

паук

2

ручей

3

ИНДЮК



# Ссылки на картинки

- <http://www.clker.com/clipart-30066.html> - курица;
- <http://www.clker.com/clipart-pointing-finger-3.html> - рука указатель;
- <http://www.clker.com/clipart-10586.html> - лист с кнопкой;
- <http://www.clker.com/clipart-3577.html> - управляющая кнопка;
- <http://www.clker.com/clipart-3331.html> - божья коровка;
- <http://www.clker.com/clipart-11588.html> - оса;
- <http://www.clker.com/clipart-busy-lizzie.html> - цветок;
- <http://www.clker.com/clipart-logo-fish-01.html> - рыба;
- <http://www.clker.com/clipart-4244.html> - веселый смайлик;
- <http://www.clker.com/clipart-4249.html> - плачущий смайлик;
- <http://www.clker.com/clipart-11556.html> - муравей;
- <http://www.clker.com/clipart-2515.html> - мухомор;
- <http://www.clker.com/clipart-green-mushroom-house.html> - гриб-домик;
- <http://www.clker.com/clipart-30002.html> - вопросительный знак;
- <http://www.clker.com/clipart-rabbit-sitting.html> - кролик;
- <http://www.clker.com/clipart-fox-sitting.html> - лиса;



# Ссылки на картинки

<http://www.clker.com/clipart-12557.html> - береза;  
<http://www.clker.com/clipart-3500.html> - клипарт дом;  
<http://www.clker.com/clipart-25566.html> - бабочка;  
<http://www.clker.com/clipart-26798.html> - дерево;  
<http://www.clker.com/clipart-mushroom-red-spots.html> - гриб;  
<http://www.clker.com/clipart-15798.html> - солнце;

Слайд 5

<http://www.clker.com/clipart-3109.html> - слон;

Слайд 8

<http://www.clker.com/clipart-decorative-sun-central-core.html> - солнце;  
<http://www.clker.com/clipart-red-car-3.html> - красная машина;  
<http://www.clker.com/clipart-rainbow-6.html> - радуга;

Слайд 9

<http://www.clker.com/clipart-11588.html> - пчела;  
<http://www.clker.com/clipart-build-2.html> - дом.

## Используемая литература:

1. Тихомирова Е.М. Тесты по предмету «Окружающий мир»: 2 класс. –М.: Издательство «Экзамен», 2011.-222 с.
2. Максимова Т.Н. Поурочные разработки по курсу «Окружающий мир»: 2 класс. – М.: ВАКО, 2012. – 336 с.

