



ПЕТРОДВОРЦОВЫЙ РАЙОН САНКТ-ПЕТЕРБУРГА

# Правила дорожного движения



**для детей и подростков**

**Автор:**

*Евдошенко Лариса Львовна,  
Государственное  
образовательное учреждение  
Межшкольный учебный комбинат  
Петродворцового района  
Санкт-Петербурга  
«ПЕРСПЕКТИВА»*

**2011 год**



Хочу напомнить вам  
Здравствуйте, друзья!  
некоторые правила дорожного  
Я автомобиль Бибишка!  
движения!





УЖ ОЧЕНЬ ЗНАЮТ,  
ВАШЕ ПОВЕДЕНИЕ И  
ЖДУТ АВТОМОБИЛЬ  
ЭТИ ПРАВИЛА!



An aerial photograph of a school building with a large thought bubble overlaid on top. The school is a multi-story brick building with a prominent entrance. A paved road with a crosswalk and a green median runs alongside the building. A white car is parked on the road, and a person is walking on the sidewalk. The scene is surrounded by green trees and grass.

**Держи дружную группу,  
Так обчине все авидь!**




Почему?





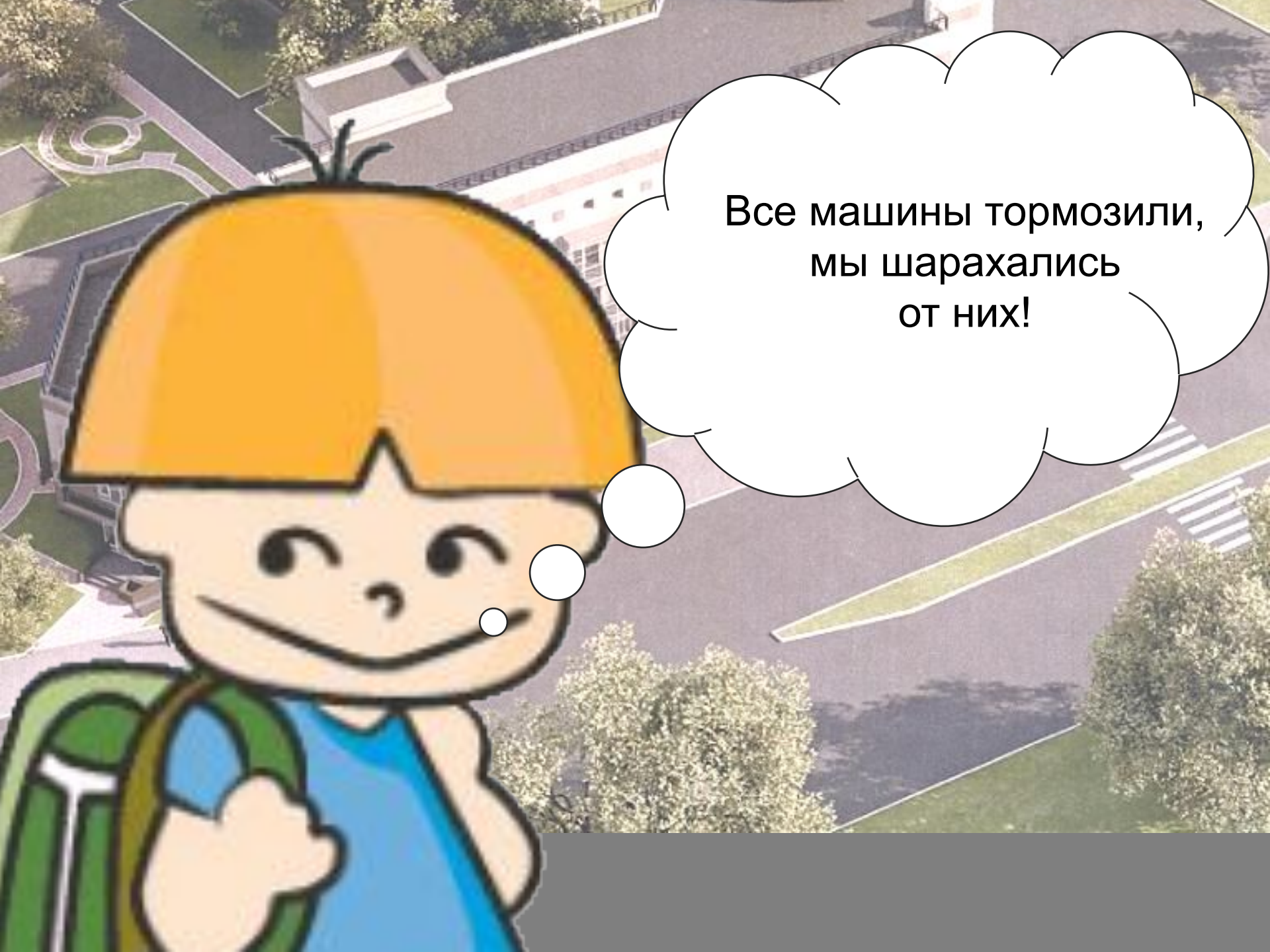
Они едут вам  
навстречу!  
Я вам отвечу!



An aerial photograph of a school building with a paved courtyard, a white van, and a person walking. In the foreground, a cartoon girl with blue hair, a purple headband, a pink shirt, and a green cape is shown from the chest up. She has a thoughtful expression with her hand to her chin. A large white thought bubble is positioned to her left, containing Russian text. Three smaller white circles lead from the girl's chin to the thought bubble.


Раз куда-то  
мы спешили  
и рванулись  
напрямик!





Все машины тормозили,  
мы шарахались  
от них!



An aerial photograph of a city street scene. A large white thought bubble is superimposed over the top left portion of the image. The text inside the bubble is in Russian. The background shows a multi-story building on the left, a paved road with a crosswalk on the right, and a white car driving on the road. There are trees and green spaces scattered throughout the scene.

Из под колес вас  
еле-еле  
живыми вытащить успели!!!

Впередь скажу вам очень строго:  
«Не выбегайте на дорогу!»





Кто дастлы на юставаекий  
И прои свой автобудед !





Вдруг нечаянно толкнут,  
Малышам опасно здесь!  
А автобус тут как тут,  
Никогда вперед не лезь!





Поискать все возможные,  
Где безопаснее детворе.



На дзень іосведнідзем  
Вялікі садзіраваў ведіком!







Найди ближайший переход,  
через шоссе не торопись!  
Остановись и оглянись!

Это безбразное поведение  
Что является лидером в одежде -





Перейти по дорожке можно,  
Там, где есть дорожный знак!





Объезжайте по средине дороги,  
Автобусы не забивай!







Меня узнаешь сразу,  
Я – светофор трехглазый.






Если красный свет горит,  
Значит «переход» закрыт!







Желтый говорит народу:  
«Приготовься к переходу!»






Свет зеленый приглашает,  
Всем идти он разрешает.









Снова жёлтый свет включился,  
Когда дорога наша завершилась!



An aerial photograph of a modern architectural complex. The main building is a multi-story structure with a mix of brick and light-colored panels, featuring a prominent glass-enclosed staircase. To its left is a smaller building with a gabled roof and a bay window. The foreground shows a paved plaza with a zebra crossing, a green median, and a white car. A large, white, cloud-like thought bubble is superimposed over the upper part of the image, containing text. Three small white circles are scattered on the road surface below the bubble.

**Мультимедийная  
доброта движения!**



An aerial photograph of a large, multi-story building complex with a mix of brick and light-colored facades. The building is situated on a paved area with a crosswalk and a road. A white car is visible on the road. The scene is surrounded by greenery and trees. A large white thought bubble with a black outline is superimposed over the upper part of the image, containing Russian text. Three smaller white circles of decreasing size lead from the bottom of the thought bubble to the building.

**Друзья, давайте  
вспомним обрывать!**

**Желаю вам, ребята,  
И доброй погоды!**





# Проверь свои знания!

ДА!

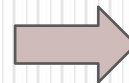


Вопрос 1:

По какой стороне обочины дороги должен двигаться пешеход? Почему?

• по правой

• по левой



# Проверь свои знания!

ДА!

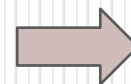


Вопрос 2:

С какого возраста разрешено на велосипеде выезжать за пределы двора?

• с 14 лет


• с 7 лет







**Проверь свои знания!**



**Вопрос 3:**

**Что может указать нам  
на то, что в данном месте  
можно переходить улицу?**

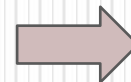
• Ларек

• «Зебра»

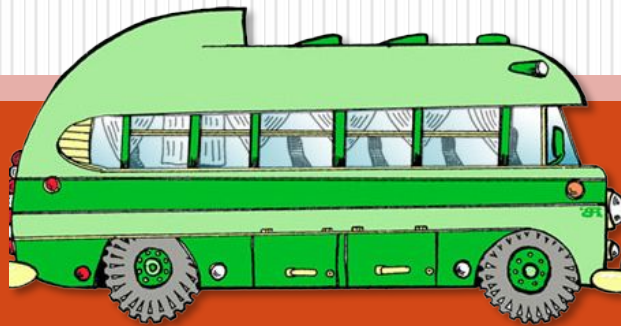
• «Светофор»

• Знак  
«Пешеходный  
переход»

• Фонарь

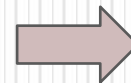


# Автобус Проверь свои знания!



**Вопрос 4:**

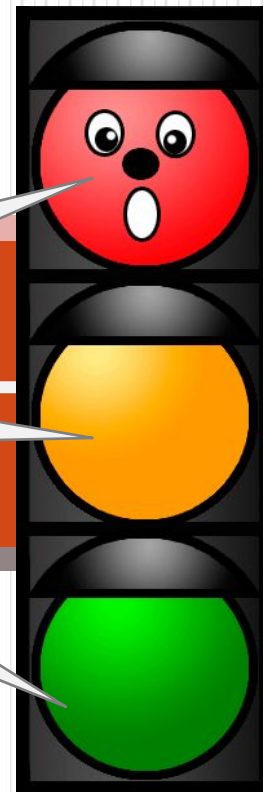
**Подскажи мальчику и девочке, как правильно обойти транспортные средства?**





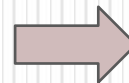
**Проверь свои знания!**

**Иди!**



**Вопрос 5:**

**О чем говорят нам  
сигналы светофора?**



ПЕТРОДВОРЦОВЫЙ РАЙОН САНКТ-ПЕТЕРБУРГА

# Правила дорожного движения

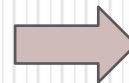


**для детей и подростков**

**Спасибо за внимание!**



2011 год





# В работе

## «Правила дорожного движения для детей и подростков»



использованы следующие материалы и средства:

Изображения и тексты:

- Картинки машин, детей: <http://images.yandex.ru/yandsearch?text;>
- Переработанные сценарии: <http://www.forchel.ru/621-pravila-dorozhnogo-dvizheniya.html>

Программное обеспечение:

- для создания презентации - Microsoft Office PowerPoint 2007;
- для обработки изображение и создания gif-анимации - Photoshop CS5;

Музыка:

- из коллекции музыкальных файлов домашнего ноутбука.
- [Пояснительная записка](#)
- [Инструкция по работе с презентацией](#)

