

# «Электричество в доме»



Составила:

учитель начальных классов  
МОБУ СОШ с. Томское  
Боровик Людмила Александровна

## **ЦЕЛЬ УРОКА:**

---

Урок

«Закрепление»


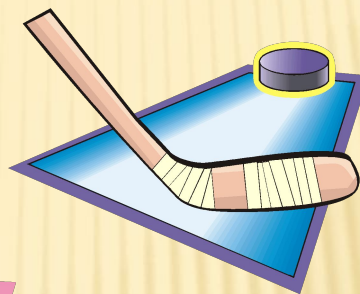

Даёт нам понять,

Что мы умеем

И что должны

знать.

# ОПАСНЫЕ ПРЕДМЕТЫ





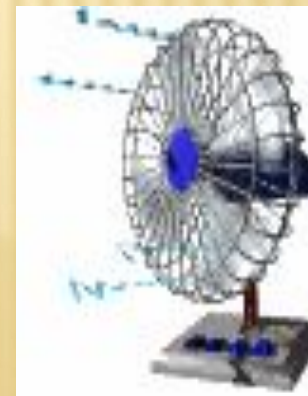
# СОБЛЮДАЙТЕ ВСЕ ИНСТРУКЦИИ И МЕРЫ БЕЗОПАСНОСТИ:



**ВЫКЛЮЧАЙ БЫТОВУЮ ТЕХНИКУ**



**ПЕРЕД УХОДОМ ИЗ ДОМА!**



# Физминутка





Мы ногами топ-топ,  
Мы руками хлоп-хлоп,  
А потом прыг-скок  
А потом вприсядку,  
И опять вприсядку,  
Побежим мы по дорожке  
Раз, два, три!  
И похлопаем в ладошки  
Раз, два, три!  
И покрутим головами  
Раз, два, три!  
Все танцуйте вместе с нами  
Раз, два, три!





# ОТКУДА В НАШ ДОМ ПРИХОДИТ ЭЛЕКТРИЧЕСТВО?





▣ **Электрочайник**



▣ **Утюг**



▣ **Стиральная  
машина**

---



# НАЙДИ ОШИБКИ НА ПЛАКАТЕ.





Если к вам  
пришла беда,

**Срочно звонить! -  
Куда?**




**01**

**03**

**02**



# «БЫТОВЫЕ ЭЛЕКТРИЧЕСКИЕ ПРИБОРЫ В ТВОЁМ ДОМЕ».





---

М

О

Л

О

Д

Ц

Ы

!



# РЕСУРСЫ

---

- <http://geo.our-worlds.ru/pic/natural/lightning/IGN024.jpg>
- [http://www.gal.sch1636.edusite.ru/images/p12\\_luchina.jpg](http://www.gal.sch1636.edusite.ru/images/p12_luchina.jpg)
- [http://img-fotki.yandex.ru/get/3105/tur-54.8/0\\_1ff8776c62b14\\_L](http://img-fotki.yandex.ru/get/3105/tur-54.8/0_1ff8776c62b14_L)
- [http://faces.avtograd.ru/data/media/18/lamposhka\\_lichka.jpg](http://faces.avtograd.ru/data/media/18/lamposhka_lichka.jpg)
- <http://i060.radikal.ru/0905/f9/fb5a1701505a.jpg>
- [http://img-fotki.yandex.ru/get/22/belyj-v.0/0\\_7e255fbb6e64\\_XL](http://img-fotki.yandex.ru/get/22/belyj-v.0/0_7e255fbb6e64_XL)
- <http://art5.karelia.ru/photo/16/166/20863.jpg>