

«ЧТОБЫ ВЫЖИТЬ»

*Классный час – игра для учащихся 7
класса по теме: «Безопасность и защита
человека в опасных и чрезвычайных
ситуациях»*

Составила Жидилёва Е.А.



Опасной называется
ситуация, которая угрожает
жизни, здоровью, имуществу
человека или природной среде



Не проходит и дня, чтобы газеты, радио, телевидение не принесли сообщения

об очередной аварии,
катастрофе, стихийном
бедствии, преступлении
в том или ином городе,
либо стране.
Террористы
захватывают
заложников, терпят
бедствие пароходы и
поезда, пешеходы
попадают под колёса
машин.




Каждый из нас может оказаться в такой непредвиденной ситуации



- Кто же поможет человеку , оказавшемуся в опасности?
Прежде всего – ОН САМ!
- Сегодня в нашем кабинете находятся три команды спасателей, которые попробуют найти выход из предложенных в игре опасных ситуаций!

Единая дежурно-диспетчерская служба

- В каждом городе страны по инициативе МЧС России создаётся Единая дежурно-диспетчерская служба, которая является составной частью городского управления Единой системы предупреждения и ликвидации чрезвычайных ситуаций.



Службы экстренной помощи



061, 068
112

- Знать номера телефонов экстренных служб нужно всем, и взрослым, и детям!
- Всем известны номера телефонов 01, 02, 03
- А как ещё можно позвонить в Единую городскую службу спасения по стационарному и мобильному телефону?


Задание 1. «Просьба о помощи»

В этом задании вы получаете карточку с номером телефона экстренной службы. Командам спасателей необходимо назвать экстренную службу по номеру телефона, позвонить туда и правильно провести разговор с диспетчером службы



Задание 2. «Тушим сами»

- Как правильно вызвать пожарную службу, мы знаем. Но бездействовать сами не можем! Что же делать?



Вопрос каждой команде спасателей:

- 1. Чем можно затушить горящие бензин, керосин и другие органические масла?
- 2. Если на вас загорелась одежда, ваши действия?
- 3. Что делать, если комната в которой вы находитесь стала заполняться густым едким дымом?



Первая медицинская помощь



- Первая медицинская помощь - это простейшие срочные и необходимые меры для спасения жизни человека и предупреждения осложнений до прибытия скорой помощи.
- В экстремальных условиях может возникнуть ситуация, когда только ты сможешь оказать первую медицинскую помощь себе или пострадавшему товарищу.

Задание 3. «Помоги пострадавшему»

- **Первой** команде спасателей необходимо оказать медицинскую помощь при ссадинах или порезах;
- **Второй** команде спасателей – при пищевом отравлении;
- **Третьей** команде – оказать первую помощь при ожоге.



Выберите для каждого случая нужные медикаменты



- Бинт
- Бриллиантовый зелёный
- Вазелин
- Индивидуальный перевязочный пакет
- Йод
- Перманганат калия
- Перекись водорода
- Салфетки стерильные медицинские
- Уголь активированный

Чрезвычайные ситуации на железной дороге

- Каждый человек в среднем один-два раза в год едет куда-нибудь на поезде. Поезда -достаточно безопасный вид транспорта, но всё же нужно быть готовым к возможным опасным ситуациям, чтобы не растеряться в трудную минуту и действовать правильно.



Справочная информация

- Одна из крупных мировых катастроф на железных дорогах случилась 6 июня 1981 года в Индии. В ней погибло 800 человек.



Задание 4. «Осторожно, поезд!»



Представим ситуацию пожара в вагоне поезда. Командам спасателей необходимо расположить приведённые ниже действия в нужной последовательности.

- *Уходи от пожара в передние вагоны, если это не возможно, иди в конец поезда, плотно закрывая за собой все двери;*
- *Закрой окна, чтобы ветер не раздувал пламя;*
- *Если существует угроза твоей жизни, не пытайся спасти багаж;*
- *Немедленно сообщи проводнику о пожаре, извести пассажиров о случившемся, разбуди спящих;*

Обеспечение безопасности дорожного движения



Справочная информация

- Современный транспорт – зона повышенной опасности. Под колёсами машин ежегодно в дорожно-транспортных происшествиях погибает в нашей стране около 40000 человек, из них каждый десятый – ребёнок, причём мальчиков погибает больше!
- Поэтому нужно знать и соблюдать правила дорожного движения!



Задание 5. « Мои друзья – дорожные знаки»



ДЕТИ




**ПЕШЕХОДНЫЙ
ПЕРЕХОД**

- По пути из школы домой вам встречается много дорожных знаков. Знаете ли вы, что они обозначают?
- Задание командам спасателей: у вас имеются названия знаков, правильно сопоставьте их с изображением. Но помните, что на листе имеются и лишние названия.

Задание для первой команды спасателей



**Движение пешеходов
запрещено**



**Место остановки
трамвая**

Задание второй команде спасателей



**Движение на
велосипедах
запрещено**



**Подземный
пешеходный
переход**

Задание третьей команде спасателей



Пересечение с
трамвайной
линией



Железнодорожный
переезд без
шлагбаума

Саратов – промышленный город

- Как и все промышленные города, в определённой степени является объектом потенциальной опасности для людей и окружающей среды.
- В нашем районе расположены завод технического стекла, хладокомбинат и жиркомбинат, завод по производству железобетонных конструкций и другие предприятия, на которых при аварии возможно заражение воздуха парами хлора, аммиака и других отравляющих веществ.



Средства индивидуальной защиты

Учащиеся школ должны
знать о составе и
назначении средств
индивидуальной
защиты, уметь
изготавливать
простейшие из них.
Это может
пригодиться вам в
дальнейшей жизни.



Вопросы командам спасателей

1. Что такое ВМП, из чего её изготавливают?
2. Для чего предназначена ВМП?
3. При выбросе хлора чем можно пропитать ВМП для более надёжной защиты органов дыхания?
4. Чем пропитывают ВМП при выбросе аммиака?
5. Как надевается ВМП?
6. Как должна быть упакована ВМП?



Задание 6. «Применение средств индивидуальной защиты»

Команда классу:



**«Ватно-марлевую
повязку надеть!
Газы!»**

Мы заканчиваем классный час, и
желаем нашим спасателям
действовать в жизни так же дружно и
обдуманно, как в игре. Запомните:
ваша безопасность в ваших руках!

