

# Инструктаж по правилам поведения на улице



г. Каменск-Уральский учитель СОШ № 3 им. П.И. Беяева

*Ершова Елена Геннадьевна*

*2010 год*

**Избегайте прогулок в одиночестве в  
вечернее время и малолюдных**



**Для передвижения выбирайте  
оживленные и хорошо освещенные  
улицы**



**Возвращаясь поздно домой,  
соберите длинные волосы наверх**

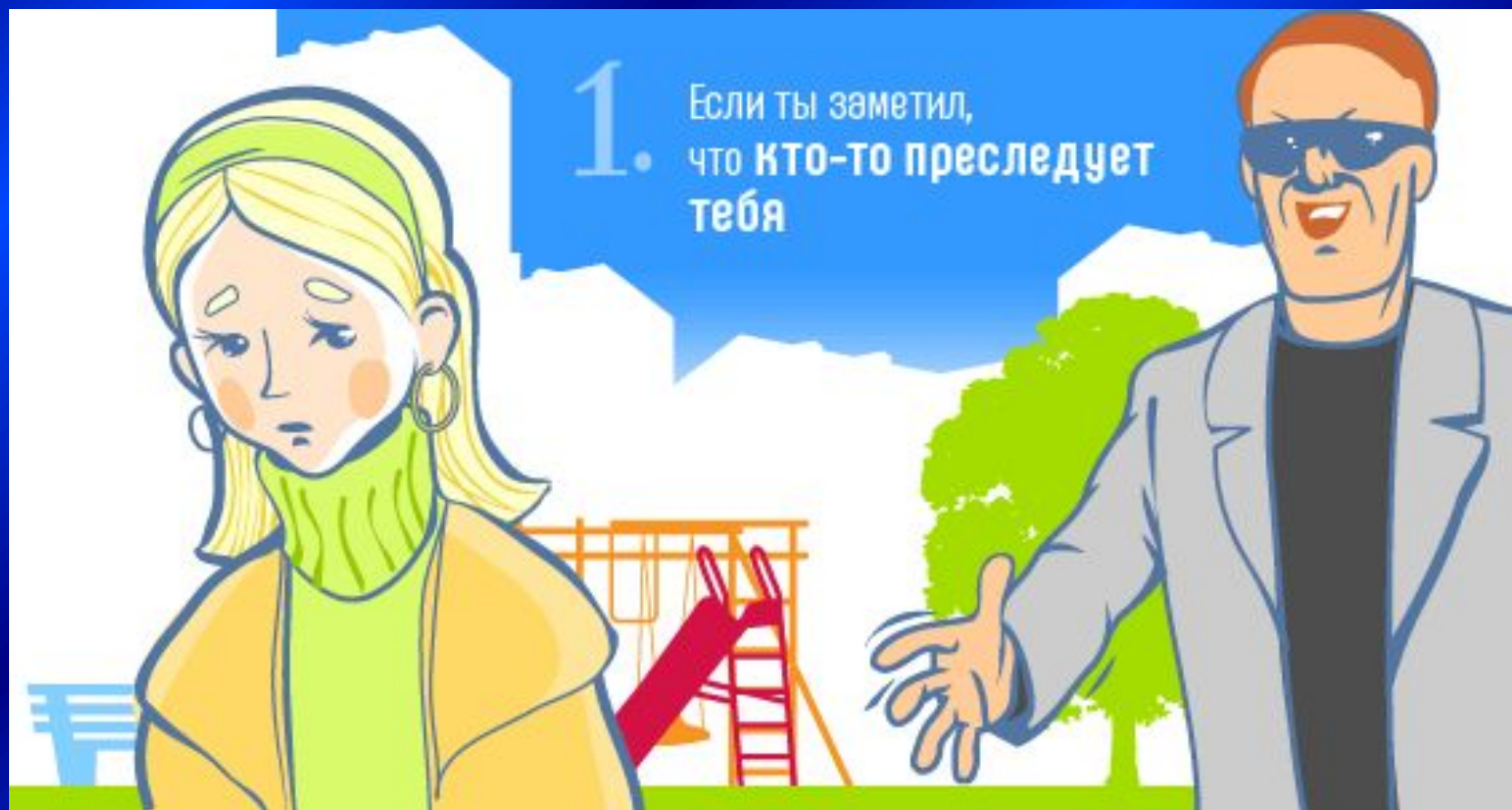




**Держите определенную дистанцию с  
людьми, проходя мимо подъездов и  
подворотен**



**Будьте готовы изменить свой маршрут, если почувствуете опасность или заметите подозрительную личность**



1. Если ты заметил,  
что кто-то преследует  
тебя

**Если вас хотят похитить, создавайте  
как можно больше шума**





**Всегда предупреждайте родителей  
или друзей о своем маршруте и  
просите их встретить вас в вечернее  
время**



**НЕ оставляй в дверях записку с  
точной датой и временем своего  
возвращения**



**Не отвечайте и не поддавайтесь на  
провокации**



**НЕ принимай подарков, сладостей,  
жевательных резинок от  
незнакомых людей**

# Не отвечайте и не поддавайтесь на провокации



**НЕ бери у посторонних людей предметы, которые они просят передать вашим соседям или оставить около их двери,**

# Не отвечайте и не поддавайтесь на провокации

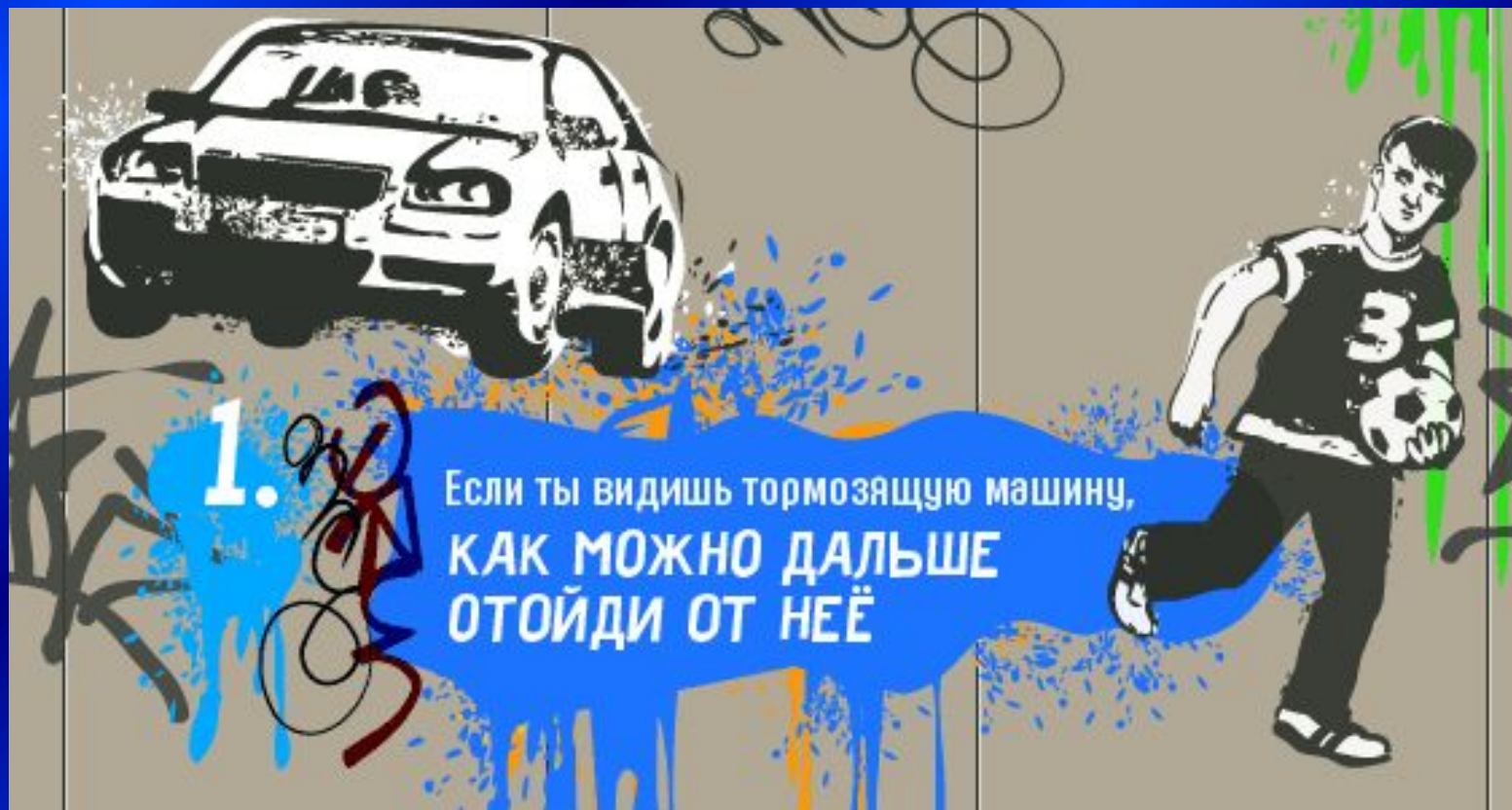


**НЕ трогай незнакомые пакеты,  
сумки. НЕ приноси их домой.  
Сообщи о них взрослым или  
милиционеру**






**НЕ спускайся в подвалы. НЕ  
поднимайся на чердаки**



**НЕ садись в машину к незнакомым  
людям**



**Избегайте садиться в пустой автобус, а если вам все-таки приходится делать это, выбирайте место ближе к водителю.**





**НЕ сообщай незнакомым людям  
своего домашнего адреса и  
телефона**



**НЕ оставляй ключи от квартиры в "потайном" месте, не давай их поиграть, сравнить с другими**



**Не стойте долго перед входной  
дверью - приготовьте ключи  
заранее**





**НЕ заходи в лифт с пьяными и  
незнакомыми людьми**



**Если вас остановил преступник, сохраняйте спокойствие, не ведите себя агрессивно, особенно если он вооружен и тем более, если вы не уверены, что сможете защитить себя. Лучший способ уменьшить физическое насилие по отношению к себе - не сопротивляться**



**Если возникнет необходимость защищаться, бросайте свертки и пакеты, чтобы иметь свободу движения**





**НЕ делай ложных сообщений и вызовов специальных служб (милиция, пожарная охрана, скорая помощь)**

# ПРОВЕРЬ СЕБЯ



[Начать тестирование](#)

# *Что нельзя делать, если позвонили или постучали в дверь ?*

**Смотреть в глазок**

**Разговаривать с незнакомцем  
через дверь**

**Открывать дверь  
незнакомому человеку**

**Подходить к двери**





# Безопасная прогулка – это



Прогулка в гордом одиночестве

Прогулка с друзьями

Прогулка в лесу

Прогулка в тихом месте



**Если пришлось идти домой поздно вечером,  
необходимо выбрать**

**Темную улицу**

**Поймать попутку**

**Найти по дороге попутчика**

**Освещенную улицу**



# Если незнакомец предлагает вам пройти с ним, чтобы помочь, необходимо



**Обязательно пойти**

**Отказаться**

**Позвонить друзьям**

**Позвать на помощь**

# Ваши действия при угрозе ножом, когда пытаются вас ограбить

**Кусаться, царапаться**

**Кричать, звать на помощь**


**Найти общий язык**

**Отдать все ценные вещи**





**Если вы почувствовали, что вас преследуют, вам необходимо**



**Изменить маршрут**

**Побежать от  
преследователя**

**Кричать**

**Применить приемы  
самообороны**

# Ключи от своей квартиры вам следует

Уходя их дома, прятать  
в "потайном" месте

Давать посмотреть всем,  
кто попросит

Прятать во внутренний  
карман

Давать на хранение соседу



# Если в лифте незнакомец, вы НЕ должны



**заходить в лифт**

**бояться этого человека**

**выходить из подъезда**

**молчать**



**Если к вам подъехала незнакомая машина, ВЫ  
НЕ должны**

**Уходить в сторону**

**Изменять свой маршрут**

**Держаться ближе к людям**

**Садиться в нее**



# Заходя в подъезд, ВЫ ДОЛЖНЫ



**подождать кого-либо, кто  
пойдет в подъезд**

**обязательно подниматься  
на лифте**

**приготовить ключи заранее**

**включить фонарик**

***Дорогой друг!***

***Если у тебя были ошибки в тесте,  
следует еще раз просмотреть  
советы по поведению на улице.***

***ПОМНИ!***

***Твоя безопасность в твоих руках!***





### Ссылки на используемый материал

- [http://www.5317shkid.edusite.ru/images/pozhar\\_ulitsa.gif](http://www.5317shkid.edusite.ru/images/pozhar_ulitsa.gif) слайд 1
- <http://gazetazp.ru/arhiv/2008/183/pic/5-1-1.jpg> слайд 2
- <http://img-2008-04.photosight.ru/15/2636408.jpg> слайд 3
- <http://fr0ggy.jino-net.ru/hitrovka/2.jpg> слайд 4
- <http://school9sko.narod.ru/pam/40000001.jpg> слайд 5
- [http://www.5317shkid.edusite.ru/images/pozhar\\_neznakomets.gif](http://www.5317shkid.edusite.ru/images/pozhar_neznakomets.gif) слайд 6
- <http://www.journals.ru/attach/438/43704/683271.jpg> слайд 7
- <http://www.spas-extreme.ru/upload/iblock/978/16-12.gif> слайд 8
- <http://i020.radikal.ru/0711/c3/dd1fae10a6e9.jpg> слайд 9
- <http://im0-tub.yandex.net/i?id=44837714&tov=0> слайд 10
- [http://photo1.fotodia.ru/2006/12/05/46870\\_VsrmWlFZU\\_o.jpg](http://photo1.fotodia.ru/2006/12/05/46870_VsrmWlFZU_o.jpg) слайд 11
- <http://www.koddv.ru/images/stories/2.jpg> слайд 12
- [http://www.5317shkid.edusite.ru/images/pozhar\\_chazhaya.gif](http://www.5317shkid.edusite.ru/images/pozhar_chazhaya.gif) слайд 13
- [http://schum.kiev.ua/big/hoverla-petors\\_2008/\\_DSC\\_1770.jpg](http://schum.kiev.ua/big/hoverla-petors_2008/_DSC_1770.jpg) слайд 14
- [http://rb7.ru/files/news\\_img/vor\\_1145257.jpg](http://rb7.ru/files/news_img/vor_1145257.jpg) слайд 15
- <http://www.sb.by/images/articles/9/53/kluch.jpg> слайд 16
- [http://www.74mail.ru/Files/news/2005\\_09\\_07/11260808139334.gif](http://www.74mail.ru/Files/news/2005_09_07/11260808139334.gif) слайд 16
- <http://www.goal.ru/photos/killer4.jpg> слайд 17
- [http://iapandaily.ru/images/img\\_1271.jpg](http://iapandaily.ru/images/img_1271.jpg) слайд 18
- <http://www.survive.ru/pict/32.jpg> слайд 19
- <http://wap.fscclub.com/links/images/links08.jpg> слайд 20
- <http://www.bel.ru/pics/news/2009/02/13/35942.jpg> слайд 21
- [http://wap.assalam.ru/assalam2009/332/img/ulica\\_big.jpg](http://wap.assalam.ru/assalam2009/332/img/ulica_big.jpg) слайд 22
- [http://vedomosti.berdyansk.biz/pubimg/2009\\_10/2009\\_10\\_22\\_3713\\_1.jpg](http://vedomosti.berdyansk.biz/pubimg/2009_10/2009_10_22_3713_1.jpg) слайд 23
- [http://grommike.narod.ru/2009/006\\_vasja3m/3\\_022.jpg](http://grommike.narod.ru/2009/006_vasja3m/3_022.jpg) слайд 24
- <http://www.elec.ru/files/078/1238112615/picture/11.jpg> слайд 25
- <http://school9sko.narod.ru/pam/pam1.html> правила поведения на улице
- <http://school9sko.narod.ru/pam/pam3.html> правила поведения на улице

<http://www.cio.arcticsu.ru/projects/pr1069/images/13.jpg> слайд 26

[http://megadoski.ru/s\\_images/12462114139404.jpg](http://megadoski.ru/s_images/12462114139404.jpg) слайд 27

<http://lib.rus.ec/i/63/156663/p0061.png> слайд 28

<http://www.engr.uconn.edu/alarm/files/emre/Images/keys.png> слайд 29

<http://www.nedelia.ru/im/nums/2006/050/lift.jpg> слайд 30

<http://veselo.by/docs/images/Image/news/35.JPG> слайд 31

[http://homeformat.ucoz.ru/\\_ph/2/194673793.jpg](http://homeformat.ucoz.ru/_ph/2/194673793.jpg) слайд 32

<http://stoisam.com/picture/pic-25d53254.jpg> слайд 33