

# Знаки пожарной безопасности



Автор-составитель: Ирина Валентиновна Бобкова, учитель ГКОУ СО «Богдановичская СКОШИ»

Все мы знаем, что легче предотвратить несчастный случай, чем потом устранять его последствия. А для того чтобы быстро и правильно ориентироваться в той или иной ситуации, вспомнить правила поведения в чрезвычайных условиях и потребовать их соблюдения от других, мы должны быть вовремя предупреждены об опасности. Как же узнать о том, что именно в этом месте нужно быть особенно осторожными, или о том, как действовать в экстремальных обстоятельствах? Для этого существуют специальные знаки, которые так и называются **ЗНАКАМИ БЕЗОПАСНОСТИ**.

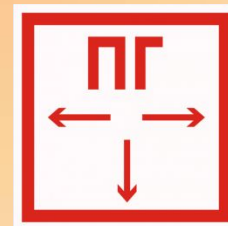


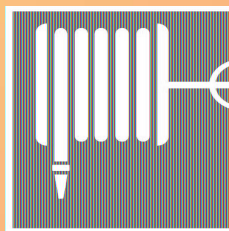

**Знаки безопасности предназначены для того, чтобы подсказать человеку, как вести себя в различных ситуациях. Знаки делятся на подгруппы:**

- знаки пожарной безопасности,**
- запрещающие,**
- предупреждающие,**
- эвакуационные.**




**Для закрепления материала и проверки усвоенных знаний выполните тест «Знаки безопасности».**

# Знаки пожарной безопасности



# Направляющая стрелка

**Знак используется только вместе с другими знаками пожарной безопасности. Он указывает направление движения к месту, где находятся средства противопожарной защиты.**



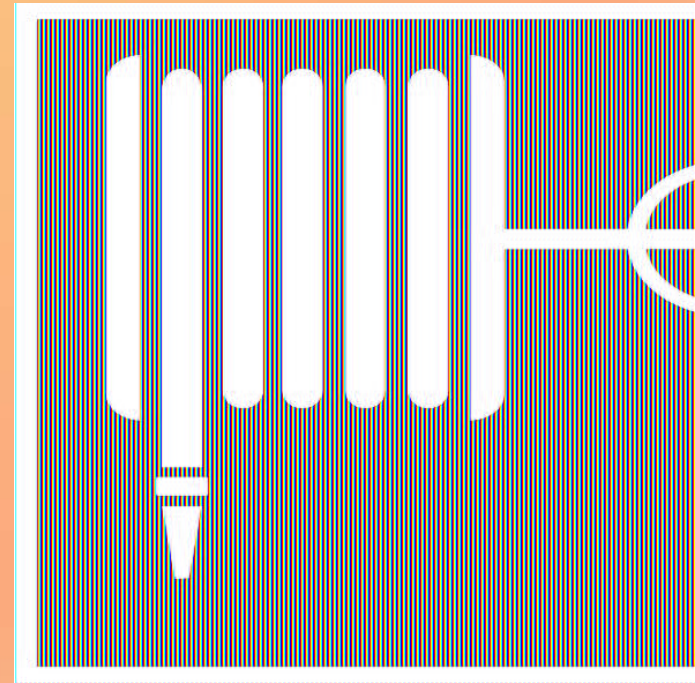
# Направляющая стрелка под углом 45°

Знак указывает направление движения к месту, где находятся средства противопожарной защиты.




# Пожарный кран

**Знак  
устанавливается  
в местах, где  
находится  
пожарный кран в  
комплекте с  
пожарным  
рукавом и  
стволом.**



# Пожарная лестница

**Знак  
устанавливается  
там, где находится  
пожарная  
лестница.**





# Огнетушитель

**Знак указывает  
на то, что в  
данном месте  
находится  
огнетушитель.**




# Телефон для использования при пожаре

Изображение телефонной трубки информирует о том, что в данном месте установлен телефон, по которому можно вызвать пожарную охрану.



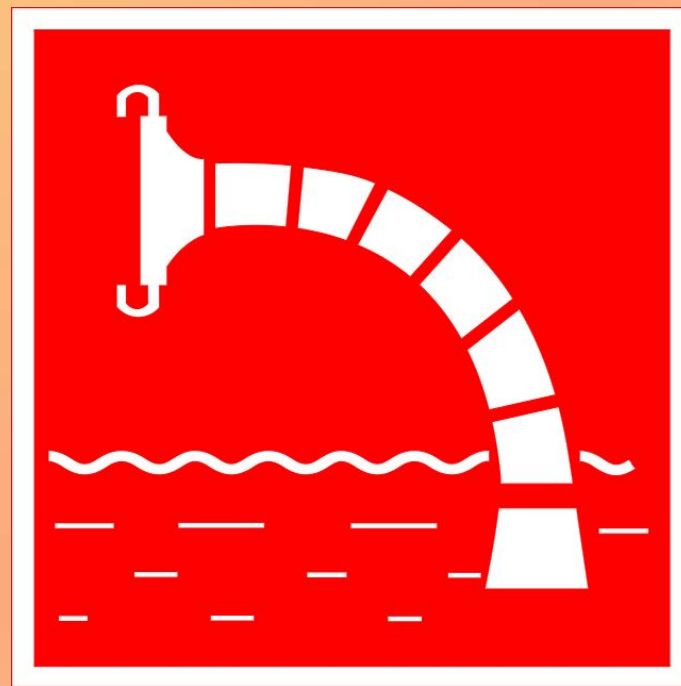
# **Место размещения нескольких средств противопожарной защиты**

**Если в каком-либо месте одновременно находятся несколько первичных средств противопожарной защиты, там устанавливается этот знак.**



# Пожарный водоисточник

Для того чтобы  
показать место,  
где находится  
пожарный водоём  
или пирс для  
пожарных машин,  
устанавливают  
этот знак.




# Пожарный гидрант


В квадрате белого цвета с красной каймой изображены буквы «П» и «Г», что означает «пожарный гидрант».

Под буквами расположены три стрелки. Рядом со стрелками проставлены цифры, обозначающие расстояние от знака до гидранта в метрах.

Устанавливают такие знаки в местах нахождения подземных пожарных гидрантов.



# Запрещающие знаки



# Запрещается курить

**Знак устанавливается там, где курение может стать причиной пожара, например, на дверях и стенах помещений (или на участках), где имеются горючие и легковоспламеняющиеся вещества.**



# **Запрещается пользоваться открытым огнём**

**Знак  
устанавливается в  
местах, где  
открытый огонь  
может стать  
причиной пожара:  
на дверях, стенах  
помещений,  
лабораторий,  
гаражей,  
мастерских.**





# Проход запрещён

**Знак обозначает,  
что проход в  
данном месте  
запрещён.  
Устанавливается  
он у входа в  
опасные зоны,  
помещения, на  
участки и т. д.**



# Запрещается тушить огнём

Там, где  
расположено  
электрооборудова  
ние или находятся  
вещества, при  
возгорании  
которых нельзя  
применять воду,  
устанавливается  
этот знак.



# Запрещается загромождать проходы и (или) складировать

**Знак**  
устанавливается на  
эвакуационных  
путях, у выходов, в  
местах размещения  
средств  
противопожарной  
защиты, аптечек  
первой медицинской  
помощи, словом, в  
местах, доступ к  
которым всегда  
должен оставаться



# Предупреждающи е знаки



# Легковоспламеняющиеся вещества

Такие знаки  
используются для  
привлечения  
внимания к  
помещениям, в  
которых хранятся  
легковоспламеняющи  
еся вещества. Их  
устанавливают на  
входных дверях,  
ёмкостях, дверцах  
шкафов и т. д.



# Взрывоопасно

Эти знаки используют для привлечения внимания к взрывоопасным веществам, устанавливают их на входных дверях, стенах помещений, дверцах шкафов и т. д. Знак непосредственно не относится к знакам пожарной безопасности, но он предупреждает о ситуации, которая может



# Опасно. Ядовитые вещества

Эти знаки предупреждают об опасности отравления. Их устанавливают в местах хранения, выделения, производства и применения ядовитых веществ.



# Опасность поражения электрическим током

Знак предупреждает  
об опасности  
поражения  
электрическим током.  
Эти знаки  
устанавливают на  
опорах линий  
электропередачи,  
электрооборудовании  
и приборах, дверцах  
силовых щитков, на  
электрических





# Внимание. Опасность

**Знак сигнализирует о прочих опасностях, которые не маркированы соответствующими знаками. Этот знак используется вместе с дополнительными знаками безопасности с поясняющей надписью.**



# Эвакуационные знаки



# Выход здесь

Устанавливают такой знак над дверями (или на дверях) эвакуационных выходов. Он может быть расположен и на стенах помещений вместе с направляющей стрелкой для указания направления движения к эвакуационному



# Направление к эвакуационному выходу по лестнице

**Знак  
устанавливается  
на лестничных  
площадках или  
стенах,  
прилегающих к  
лестничному  
маршу.**



# Указатель выхода

Устанавливают знак  
над дверями  
эвакуационного  
выхода.



# Указатель запасного выхода

Этот знак отличается от знака «Указатель выхода» тем, что на нём напечатаны слова «Запасной ВЫХОД» и, соответственно, размещается этот знак над дверями запасного выхода.



# Тест «Знаки безопасности»



# Телефон



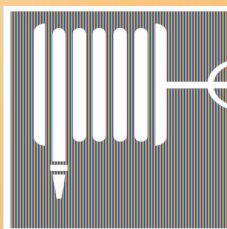
**Трубка – это телефон.  
Здесь не зря повешен  
он!**




**Загорелось – не зевай,  
А пожарных вызывай!**



**Помнит каждый  
гражданин**



**Пожарный номер «01».**






# Указатель выхода



Э-ва-ку-а-ци-я – трудное слово  
Ты повтори его снова и снова.



Слышишь – сирена?



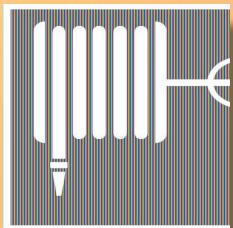
Без паники, дружно

Выйти из здания быстренько  
нужно!



**ВЫХОД**

# Запрещается тушить водой



**Эй! Пожар! Сюда! Сюда!  
Не поможет здесь вода!  
Видишь провод? Это ток!  
Поторопимся чуток!  
Не поможет здесь  
водица.**


**Что же может  
пригодиться?  
Действуем решительно!  
Нужны огнетушители!**




# Запрещается загромождать эвакуационный выход



Здесь сложили всё  
подряд,  
Не проход, а целый  
склад!



Перекрыли коридор,  
Дверь для выхода во  
двор!



Ну, а вдруг пожар  
случится,  
К выходу народ  
помчится?!



Вдруг – коробки на пути,

# Выход здесь



**Выходы из здания  
Нужно знать заранее!**




**А для этого на знаки  
Обращай внимание!**



**В школе, в садике, в  
больнице,**



**Если вдруг пожар  
случится,**



**Человечку ты поверь,  
Выход он подскажет**



**И спасительную дверь**

**Нам в беде покажет.**

# Направление к эвакуационному выходу



Человек бегом бежит,  
Путь по стрелочке  
лежит.




Выход стрелочка  
найдёт,  
Дверь на улицу ведёт.



# Вниз по лестнице



**Знаю выход запасной.  
Вниз по лестнице! За  
мной!**

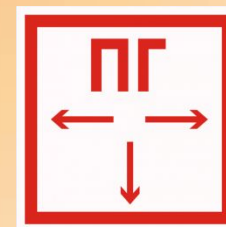



**ВЫХОД**


# По лестнице вверх



Видишь – всё наоборот:  
Вверх по лестнице!  
Вперёд!



# Огнетушитель



Ой, пожар! Беда! Спешите!  
Где же наш огнетушитель?!  
Знак я видел на стене,  
Этот знак подскажет мне!  
Действуем решительно,  
Берём огнетушитель.  
И огонь мы непременно  
Вмиг потушим белой  
пенной.




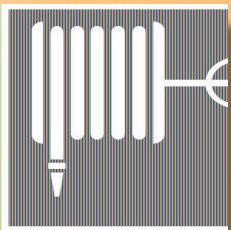
# Пожарный кран



**Эй, пожарная охрана!  
Как тушить пожар без  
крана?**



**Если знак на стенке есть,  
Значит кран пожарный  
здесь!**



# Пожароопасно. Легковоспламеняющиеся вещества



Видишь знак? Огонь на нём.  
Осторожнее с огнём!  
Знак твердит: «Опасно,  
братцы!



Здесь такие вещества –  
За секунду разгорятся,  
Спичкой чиркните едва.  
Например, сухое сено  
Разгорается мгновенно,  
Лаки, краски, керосин  
Или масло для машин».



# Источники

- Детство без пожаров. Правила пожарной безопасности в играх и упражнениях : Учебно-методическое пособие / Под ред. В. В. Груздева, С. В. Николаева, С. В. Жолована. – СПб : ЦДК проф. Л. Б. Баряевой, 2010. – 320 с.+
- Пожарный кран <http://voldorznaк.ru/wp-content/uploads/02.jpg>
- Направляющая стрелка <http://fs153.www.ex.ua/show/28941772/28941772.jpg?1600>
- [http://abali.ru/wp-content/uploads/2011/03/znak\\_napravlyayushaya\\_sytelka\\_pod\\_uglom\\_Abali.ru\\_-600x600.png](http://abali.ru/wp-content/uploads/2011/03/znak_napravlyayushaya_sytelka_pod_uglom_Abali.ru_-600x600.png)
- Пожарная лестница <http://www.wolkdirekt.com/images/600/112712/brandschutzschilder-nachleuchtend.jpg>
- Огнетушитель <http://www.tablechka.ru/img/tabl/005.GIF>
- Телефон <http://www.kolibri-grafik.ru/images/catalog/00123c6b430ac894bf930985a9c003c5.jpg>
- Место размещения нескольких средств <http://www.termoteks.ru/images/znaki/znak-mesto-razmeshcheniya-neskolkih-sredstv-protivopozharnoi-zashchity-big.png>
- Пожарный водоисточник <http://www.termoteks.ru/images/znaki/znak-pozharnyi-vodoistochnik.png>
- Пожарный гидрант [http://abali.ru/wp-content/uploads/2011/03/znak\\_pozharniy\\_gidrant\\_Abali.ru\\_-600x600.png](http://abali.ru/wp-content/uploads/2011/03/znak_pozharniy_gidrant_Abali.ru_-600x600.png)
- Запрещается пользоваться открытым огнем [http://abali.ru/wp-content/uploads/2011/03/znak\\_zapreshaetsya\\_polzovatsya\\_otkrytym\\_ognem\\_Abali.ru\\_-600x600.png](http://abali.ru/wp-content/uploads/2011/03/znak_zapreshaetsya_polzovatsya_otkrytym_ognem_Abali.ru_-600x600.png)
- Проход запрещен [http://abali.ru/wp-content/uploads/2011/03/znak\\_prohod\\_zapreshen\\_Abali.ru\\_-600x600.png](http://abali.ru/wp-content/uploads/2011/03/znak_prohod_zapreshen_Abali.ru_-600x600.png)
- Запрещается тушить водой <http://skvrn.ru/d/368460/d/4c35dc67a9768.jpg>
- Запрещается загромождать проходы [http://www.coollady.ru/pic/0002/008/12\\_1.jpg](http://www.coollady.ru/pic/0002/008/12_1.jpg)
- Знак и огнетушитель [http://www.mukachevo.net/Content/img/news/p\\_39997\\_1\\_gallerybig.jpg](http://www.mukachevo.net/Content/img/news/p_39997_1_gallerybig.jpg)
- Пожарная машина <http://uspotolki.ru/image.php?aHR0cDovL2NvbW1vbi5ic25zdG9yZXMuY29tL2NvbW1vbi9wcm9kdWN0cy9BRFVvQURWMTI1M19sLmpwZw==>
- Пожарник с детьми [http://go32.ru/uploads/posts/2013-04/1366260350\\_pozharnye\\_preview.jpg](http://go32.ru/uploads/posts/2013-04/1366260350_pozharnye_preview.jpg)
- Взрывоопасно [http://abali.ru/wp-content/uploads/2011/03/znak\\_vzryvoopasno\\_Abali.ru\\_-600x502.png](http://abali.ru/wp-content/uploads/2011/03/znak_vzryvoopasno_Abali.ru_-600x502.png)
- Пожароопасно [http://abali.ru/wp-content/uploads/2011/03/Pozharoопасно\\_legkovosplamenyayushiesya\\_veshestva\\_Abali.ru\\_-600x502.png](http://abali.ru/wp-content/uploads/2011/03/Pozharoопасно_legkovosplamenyayushiesya_veshestva_Abali.ru_-600x502.png)
- Ядовитые вещества [http://abali.ru/wp-content/uploads/2011/03/opasno\\_yadovitye\\_veshestva\\_Abali.ru\\_-600x502.png](http://abali.ru/wp-content/uploads/2011/03/opasno_yadovitye_veshestva_Abali.ru_-600x502.png)
- Поражения электрическим током [http://www.systemed.fr/forum-bricolage/download/file.php?avatar=27056\\_1294592667.jpg](http://www.systemed.fr/forum-bricolage/download/file.php?avatar=27056_1294592667.jpg)
- Опасность <http://www.aptv43.ru/upload/iblock/4df/4dffad376e8134a60a76ebe7c0d05eda.png>
- Выход здесь [http://us.www.botinok.co.il/sites/default/files/images/4650ef3ab15b0d19df2edd2f966c04f6\\_znaki-vihoda\\_6.jpg](http://us.www.botinok.co.il/sites/default/files/images/4650ef3ab15b0d19df2edd2f966c04f6_znaki-vihoda_6.jpg)
- Направление к эвакуационному выходу [http://firesecurity101.org.ua/object/safety\\_signs/Evak\\_znak/08.jpg](http://firesecurity101.org.ua/object/safety_signs/Evak_znak/08.jpg)
- Указатель выхода <http://www.aptv43.ru/upload/iblock/dba/dbaf7d38475324914bb400cc8f977004.jpg>
- Указатель запасного выхода [http://m3i.ru/2/\\_4d9a44a363f87.jpg](http://m3i.ru/2/_4d9a44a363f87.jpg)
- Направление к эвакуационному выходу [http://www.rcde.nov.ru/sites/default/files/tipografia/reklama/4\\_nalevo\\_napravo.jpg](http://www.rcde.nov.ru/sites/default/files/tipografia/reklama/4_nalevo_napravo.jpg)
- По лестнице вверх <http://titanss.ru/imgs/poligr/big/6.jpg>
- Курить запрещено [http://laagna.tn.edu.ee/wp-content/uploads/2013/01/ara\\_suitseta.png](http://laagna.tn.edu.ee/wp-content/uploads/2013/01/ara_suitseta.png)

