



Правила эти не забывай и на дороге всегда выполняй!

интегрированное занятие по ПДД в
старшей группе детского сада.

Воспитатель: Ким А.В.



Актуальность

устойчивые навыки безопасного поведения на улице воспитывают у детей чувство ответственности, желание не нарушать правила дорожного движения, помочь своим друзьям, если они оказались в затруднительном положении.

Уроки матушки Гусыни



- где переходят гусята дорогу?
- кто из гусят нарушил ПДД?
- почему вы так решили?



Безопасный переход

коллективная картина



- Как правильно должна быть оформлена та часть автомобильной дороги, где пешеходы пересекают её?

Стихотворения родителей по ПДД

Шохова Каролина

Шла в садик с мамой
Каролина,
Близко ехала машина.
На пути у них дорога –
Транспорт едет быстро,
много...
Светофора рядом нет...

Знак дорожный даст совет:
«Пешеходный переход» -
Можно двигаться вперед.
Чтоб по улицам гулять –
Надо правила нам знать!



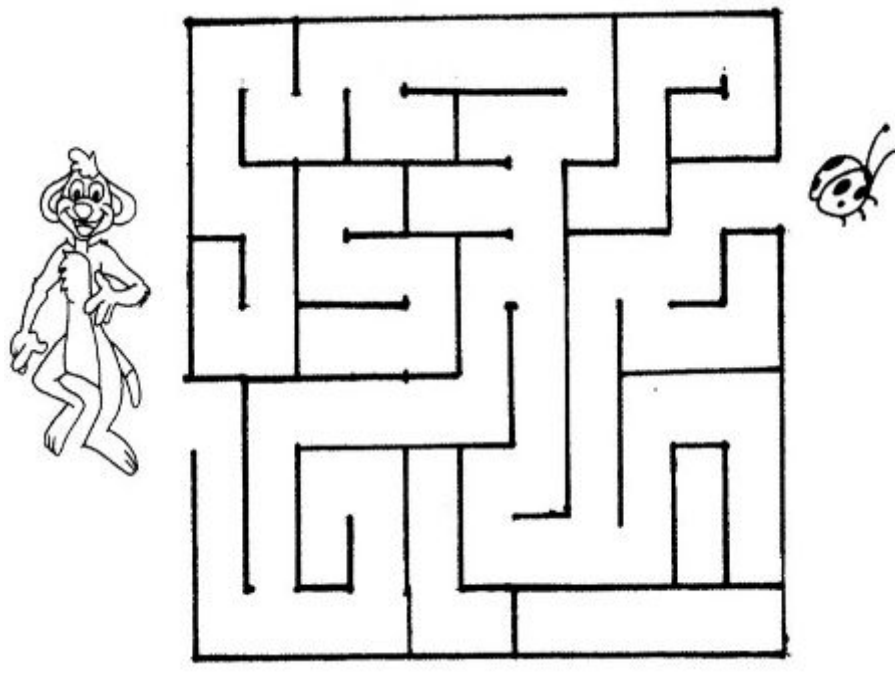
Чистяков Петя

Светофоры и дороги к детям
очень даже строги:
Знать порядок надо точно –
изучить их надо срочно:
Красный свет – прохода нет,
жёлтый свет вам шлёт
привет,
А зелёный свет горит –
дальше вам идти велит.

Я люблю цвета все эти яркой
радуги на свете.
Путать их я не хочу – ведь в
больницу «залечу»
Приходите ко мне, к Пете, я
прочту стихи вам эти.
Светофоры изучу, переходам
обучу!

Маршрут

дорога от одного места до другого



- Помогите Тимону определить свой безопасный маршрут, свою дорогу до божьей коровки.

Маршрутный лист




- домашнее задание для родителей и детей

Макет улицы Свердлова



- Обратите особое внимание на дорожные знаки, место их установки, а также разметку дороги.

Дорожные знаки



- Внимательно рассмотрите дорожные знаки и расскажите о них.

Стихотворения родителей по ПДД

Шаерман Егор

Я теперь совсем большой –
Правила движенья знаю:
С мамой на зелёный свет
Важно я всегда шагаю.
Правила главнее нет –
Идите на зелёный свет!



Самостоятельная работа детей

рисование дорожных знаков





**Правила эти не забывай
И на дороге всегда выполняй!**

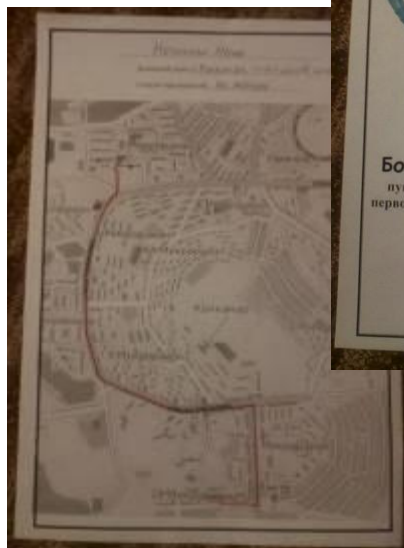
Наше занятие подошло к концу, но
правила дорожного движения не
закончились

Последующая работа

Групповой альбом

«Безопасный путь от дома до детского сада»:

- Карта-маршрут от дома до детского сада
- Рисунки дорожных знаков
- Рисунок проезжей части



Последующая работа

Альбом стихотворений родителей по ПДД

- Малин Яша
- Шохова Каролина
- Леонтьев Вова
- Чистяков Петя
- Шаерман Егор



Стихотворения по ПДД
Малин Яша и мама
иногда вместе с мамой

СОВЕТЫ ЯШЕ

Перейти дорогу просто:
Надо выскочить вперед,
Еще их много – переход –
Можно двигаться вперёд.

Летит машина, зовит:
На знак – остановиться!
Легит «зебра» на ну
Дорогу можно перейти!

Все машины должны
Уступать тебе дорогу,
Если с мамой вместе ты
Идешь на переход.

Правила эти не забывай
И на дороге всегда соблюдай!

Шохова Каролина

Шли в садик с мамой Каролина,
Близко ехали машина,
На пути у них дорога –
Транспорт едет быстро, много...
Светофора рядом свет...
Знак дорожный даст совет:
«Пешеходный переход» –
Можно двигаться вперед,
Чтоб по улицам гулять –
Надо правила нам знать!



СТИХОТВОРЕНИЯ РОДИТЕЛЕЙ ДЕТЕЙ СРЕДНЕЙ ГРУППЫ ПО ПДД

сентябрь, 2011г.

Леонтьев Вова

Криска – сын и вну приехал и спросил мам Вова:
«Как Светофора перейти без мамы и отца?»
Папа «рецу» вылезал и ответил сыну:
«Будем вместе размышлять: надо правила дорожные
знать!»
Во-первых: нельзя у дороги врать –
Машины ведь мчатся, не будут нас ждать,
Запомним как дорогу перейти по «зебре» без мамы,
У Светофора дождется зайчишка, перебега – уже успе!»

Правила дорожные – это наука
И я изучил их с мамой от скуки!
Знать правила надо нам остроумно,
Причем без ошибок и очень отчетливо!



Чистяков Петя

Светофора и дороги и детям очень даже страши:
Знать правила надо точно – изучать их надо срочно!
Красный свет – проехать нет, желтый свет нам идти
аргует,
А желтый свет горит – дальше нам идти нельзя.

Я люблю когда все эти прощай радуги на свете,
Путь у нас же один – ведь в больницу «идебу»

Приходите ко мне, и Петя, я прочту стихи вам эти,
Светофора иду, переходы обучу!

