

# **Опасные ситуации криминального характера**

# Пословицы и поговорки

- Не там вор ворует, где много, а там, где оплошно
- Внешность обманчива
- Он и соврет, недорого возьмет
- Берут завидки на чужие пожитки
- Речист, но на руку не чист
- В толпе одному вору просторно
- Чужого не бери и своего не отдавай

# Опасное место

- это такое место,  
где одинаково небезопасно  
в любое время суток.



- большое скопление людей  
(вокзалы, места массовых зрелищ,  
стадионы, многолюдные улицы с  
большим потоком машин),

- малоллюдно (лесопарки и пустыри,  
стройки, старые дома, пустынные  
улицы).




# Безопасные в любое время суток места:

- отделение милиции,
- любой магазин,
- почта,
- банк,
- поликлиника, больница,
- парикмахерская



# Опасное время

- это период  
значительного  
повышения риска для  
личной безопасности,  
например, ночь,  
поздний вечер или  
раннее утро.



# СИТУАЦИЯ



**Возвращаясь вечером домой, как вы будете идти?**

- а) идти кратчайшим путем, пролегающим через дворы, свалки и плохо освещенные места;**
- б) идти по тротуару лицом к уличному движению и как можно ближе к бровке;**
- в) воспользуетесь попутным транспортом.**

**Незнакомый**

**человек**

- **Какие ошибки в поведении Красной Шапочки ты можешь назвать?**





- **Какую главную ошибку с точки зрения личной безопасности совершил колобок?**



- **На какой машине ты согласишься прокатиться с незнакомцем – на «БМВ», «Вольво», «Феррари»?**



# Незнакомый человек для вас тот, кого вы не знаете!

В случае опасности - закричать, бежать в людное место!


МАМА

Он чужой



Я его не знаю

Меня крадут



# СИТУАЦИЯ

Молодой человек интеллигентного вида подходит к вам и говорит, что является знакомым родителей и просит впустить его в квартиру, чтобы там подождать папу или маму и сделать им сюрприз. Как вы поступите?



# ФИЗКУЛЬТМИНУТКА



- **Изучи ситуации и подумай, что ты предпримешь в подобных случаях.**



# Как не оказаться жертвой преступления?

- никогда не разговаривай с незнакомыми людьми;
- не задерживайся и не отвлекайся по пути своего следования в школу, домой, в магазин;
- не сокращай путь через пустынные переулки, парки, стройки;
- никогда не садись в чужую автомашину, не подходи близко к стоящему автомобилю, особенно если в нем сидят люди и работает двигатель;




- не ходи в опасных зонах, не гуляй один;
- никогда не бери у незнакомых людей интересные для тебя предметы;
- не давай адреса и домашнего телефона незнакомым лицам;
- всегда предупреждай родных, к кому и куда вы уходите в гости;
- не позволяй «сыграть» на твоём любопытстве («Пойдем, я тебе что-то покажу»).



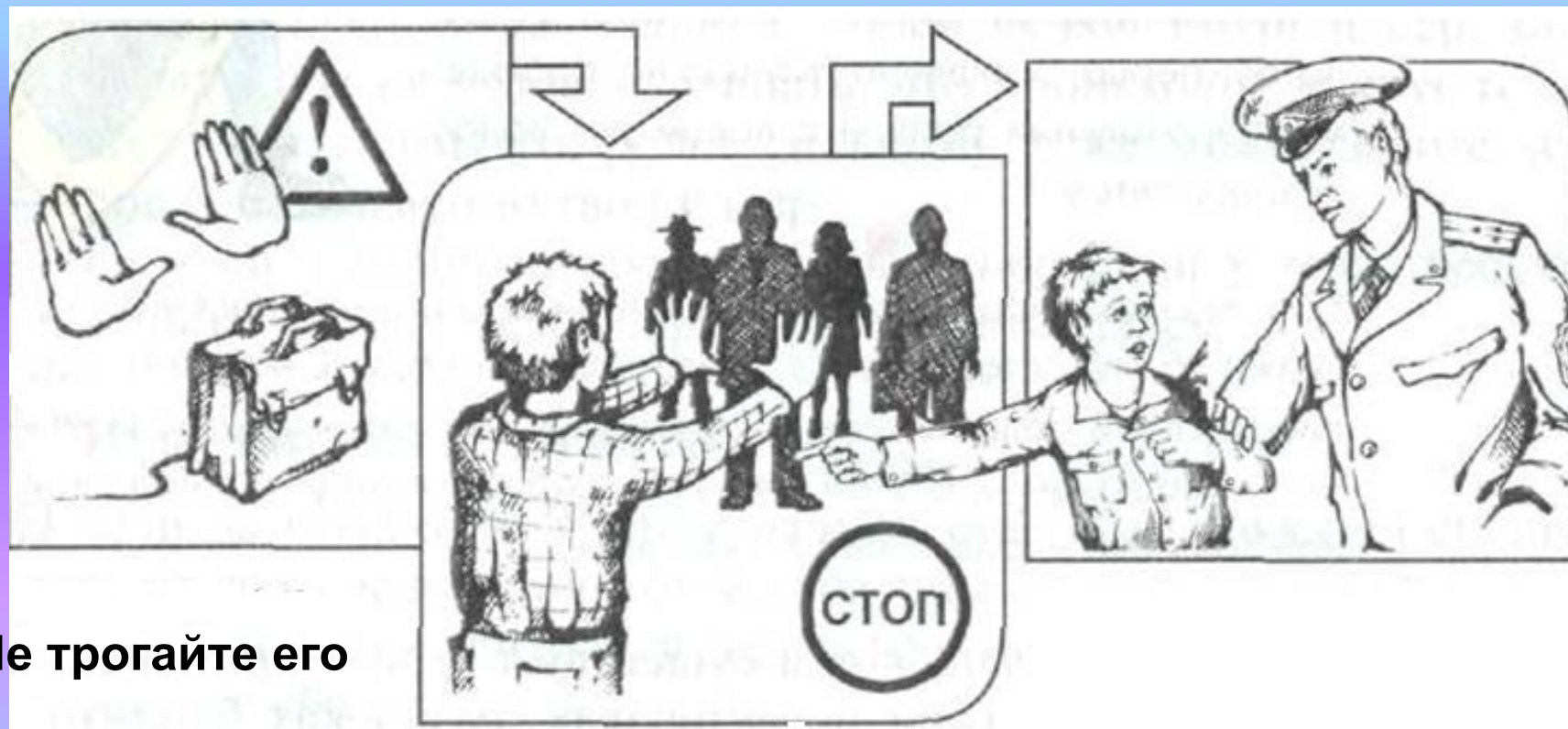


# Средства самозащиты



**ТЕРРОРИЗМ**

# При обнаружении подозрительного предмета



**Не трогайте его**

**Предупредите окружающих**

**Сообщите о находке в милицию или любому должностному лицу**

# При угрозе взрыва

Немедленно покиньте  
взрывоопасное место.  
Предупредите окружающих об  
опасности.



Сообщите о  
находке  
в милицию или  
любому  
должностному  
лицу

Не подходите  
к  
взрывоопасному  
предмету



Если взрыв  
неизбежен:  
ложитесь и  
прикройте  
голову руками

# При захвате транспорта террористами

**Оставайтесь на своём месте**



**Спрашивайте разрешения на все ваши действия**



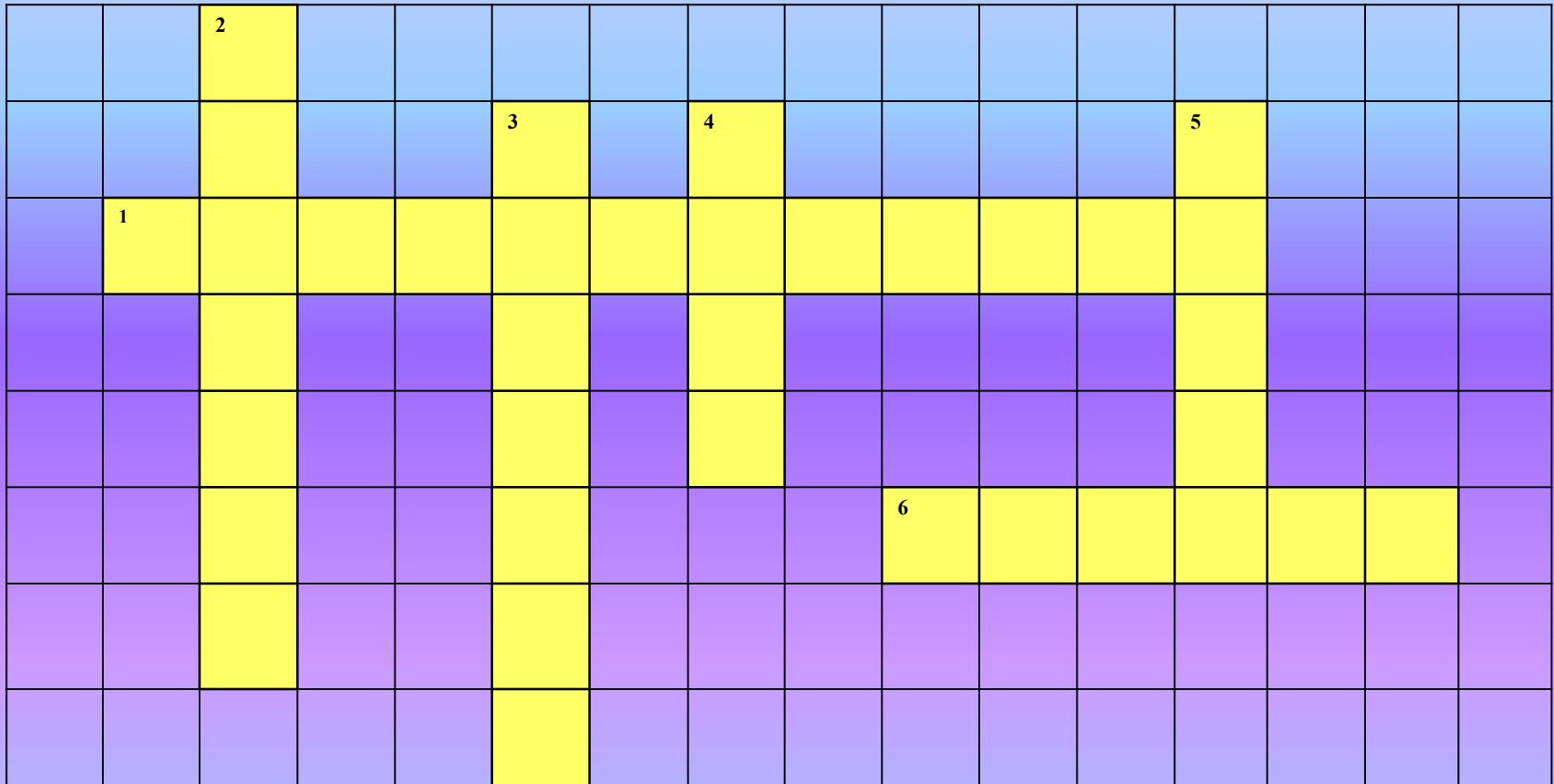
**Выполняйте требования террористов. Не создавайте конфликтных ситуаций**



# **СИТУАЦИЯ**

**Вы едете в автобусе.  
Рядом с Вами оказался  
чей-то пакет. Как Вы  
поступите?**

# КРОССВОРД



1. Ситуации преступного характера.
2. Опасное место.
3. Кто придет на помощь.
4. Безопасное место.
5. Опасное время суток.
6. Страх, ужас.





# Помни!

**Мы все защищены  
Конституцией,  
Уголовным кодексом  
Российской Федерации  
и другими законами. Но  
правильное поведение  
на улице поможет  
избежать тебе опасных  
ситуаций.**

