

# ДРУЖБА С ЗУБНОЙ ЩЕТКОЙ

занятие с использованием ТРИЗ-технологии для детей  
старшего дошкольного возраста



## Программное содержание:

- систематизировать представления детей о свойствах объектов;
- развивать умение переносить свойства с одного объекта на другой;
- продолжать учить детей целенаправленному восприятию знакомых объектов, анализу их признаков, назначения;
- упражнять в разрешении проблемных ситуаций;
- развивать диалектическое мышление;
- формировать навыки прогнозирования и фантазирования, развивать внимание;
- активизировать мышление детей;
- воспитывать у детей желание следить за своими зубами, чистить их, своевременно обращаться к врачу.



## Предварительная работа с детьми:



1. Беседа: «Если хочешь быть здоров», «Как уберечь зубы от кариеса» (А.А. Вахрушев. Здравствуй, мир! Окружающий мир дошкольника. Занятие №3, №4).
2. Беседа: «Подружись с зубной щеткой».
3. Беседа с врачом на темы: «Как правильно чистить зубы», «Для чего человеку нужны здоровые зубы».
5. Беседа с детьми о необходимости чистить зубы.
6. Беседа по теме занятия с использованием «Детской энциклопедии» и другой методической литературы.
7. Беседа с детьми о полезных и вредных продуктах для сохранения зубов; о рациональном питании, здоровом образе жизни.
8. Беседа на тему: «Как правильно выбрать зубную пасту и щетку».



# игра «Да-нетка».

Какие щетки для чего предназначены?

Узнай щетку, которую я загадала



## *Дети останавливают внимание на зубной щетке*

Почему эта щетка так называется?


Какова ее главная задача? Для чего человеку нужно чистить зубы

*Как поел, почисти зубки!  
Делай так два раза в сутки.*

*Предпочти конфетам фрукты —  
Очень важные продукты.*

*Чтобы зуб не беспокоил,  
Помни правило такое:  
К стоматологу идем  
В год два раза на прием,  
И тогда улыбки свет  
Сохранишь на много лет.*

Физкультминутка «Улыбка».



*Не робей, не зевай,  
Выше плечи поднимай!  
Вправо- влево наклонись  
И соседу улыбнись.*


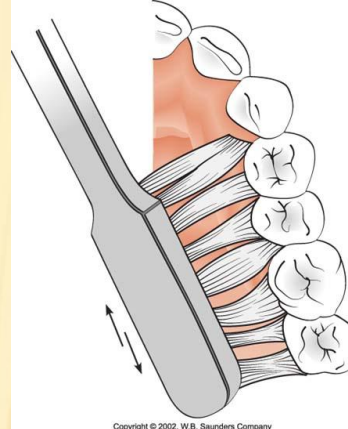


Посмотрите на щетку, из каких частей она состоит?

*Для чего нужны ворсинки?*



*Какие ворсинки могут быть на ощупь?*





# ПОСЛОВИЦЫ И ПОГОВОРКИ ПРО ЗУБЫ

- Один плохой зуб поражает всю челюсть.
- зубную боль не терпит и медведь.
- за чужой щекой рот не болит.
- рот — причина наших болезней
- зуб на зуб не попадает
- видит око, да зуб неймет,
- вооруженный до зубов
- ни в зуб и ни зуб ногой
- сколько заяц в норе не прячется, а в зубы волку попадет
- хвостом виляет, а зубы скалит
- волка зубы кормят, а зайцы ноги носят
- дареному коню в зубы не смотрят



Для чего у щетки ручка?

Представьте себе, если бы у зубных щеток не было ручек, какие неудобства были бы при чистке зубов?

Зачем человек придумал так много щеток?  
Почему нельзя одной и той же щеткой чистить  
обувь и одежду?



Как вы думаете, чем человек в давние времена чистил зубы? Ведь тогда еще не придумали такой удобной зубной щетки.





## Старинные зубочистки

палочка для чистки зубов из прутика



жевали траву



жевали смолу



•жевали кору деревьев



А теперь послушайте рассказ о зубной щетке.

Зубную щетку придумал еще первобытный человек. Обыкновенная палочка с разрисованными концами — вот и все было «изобретение». Но в наше время в Индии на базарах продают также «зубные щетки» из веточек определенного дерева. Для чистки зубов достаточно зачистить веточку от коры и пожевать. Размоченные волокна с успехом очистят зубы, а выделяющийся сок (весьма приятный на вкус) обладает дезинфицирующим действием и отлично укрепляет зубы и десны. На Руси во времена Ивана Грозного после трапезы пользовались так называемой зубной метлой или веточкой-палочкой с пучком щетины на конце.

Петр I в обязательном порядке предписывал боярам чистить зубы влажной тряпкой с толченым мелом перед знаменитыми ассамблеями.


Но — это далекая история. С той поры прошло много времени, и люди научились правильно ухаживать за зубами и полостью рта. Появились различные виды зубных паст как для взрослых, так и для детей. К тому же эти пасты обладают профилактическим и лечебным действием.

Усовершенствуются и виды зубных щеток. Есть простые, механические, а есть и электрические



давайте подумаем, что в нашей зубной щетке хорошо, а что плохо?

## Игра «Хорошо — плохо».



А как эти недостатки можно устранить? Давайте изобретем прямо сейчас свою зубную щетку, которой еще никто никогда не видел, это щетка будущего. Закройте глаза и представьте каждый свою новую щетку.





Памятник зубной щётке  
был установлен в 1983  
году  
в немецком городке  
Крефельд