



Добро пожаловать



«Дисциплина на улице – залог безопасности!»

Тема классного часа:


"Дети и дорога"

Цели классного часа:

- 1) *формировать* представления школьников о безопасности дорожного движения;
- 2) *повторить* правила движения пешеходов по улице и дороге;
- 3) *развивать* у школьников умение находить наиболее безопасный путь от дома до школы;
- 4) *воспитывать* уважительное отношение ко всем участникам дорожного движения.


Добро пожаловать

Все люди, как только выходят на улицу, становятся пешеходами. Настоящий пешеход ведёт себя на улице уверенно, и шофёры относятся к нему с уважением. Машины ездят по строгим правилам. Для пешеходов тоже есть правила. Если их не знать, ни за что не стать хорошим пешеходом.



Добро пожаловать

Движенья полон город!
Бегут машины в ряд,
Цветные светофоры
И день, и ночь горят.
Шагая осторожно
За улицей следи.
И только там, где можно,
Её переходи!





Строгие правила дорожного движения

Правило 1: пешеходы должны ходить только по ...**тротуару**. И идти по нему нужно, придерживаясь правой стороны, чтобы не сталкиваться со встречными людьми.

Правило 2: если дорога небольшая, пешеходы по обочинам идут ...**навстречу транспорту**.

Правило 3: при переходе улицы обязательно надо посмотреть сначала ...**налево**, а потом **направо**.

Правило 4: где попало и как попало дорогу переходить нельзя! А где можно переходить улицу?... **по пешеходным переходам**.

Правило 5: правильно переходить дорогу на перекрёстке помогает «трёхглазый командир улицы» ...**светофор**.

Добро пожаловать

Дорожный кроссворд

Полосатая лошадка,
Её зеброю зовут.
Но не та, что в
зоопарке –
По ней люди все
идут.

По дорожке во дворе
Мчится Коля на коне.
Не машина, не мопед,
А простой...

п е р е х о д

в е л о с и п е д



Добро пожаловать

Дорожный кроссворд

Из края города в
другой
Ходит домик под
дугой.

т р а м в а й



Неживая, а идёт.
Неподвижна, а
ведёт.

д о р о г а

Добро пожаловать

Дорожный кроссворд

В дороге всем
ребятам
Мы светим с давних
пор,
Мы три родные брата
Наш домик - ...

с	в	е	т	о	ф	о	р
---	---	---	---	---	---	---	---

Дом по улице идёт,
На работу нас везёт.
Не на курьих ножках,
А в резиновых сапожках.

а	в	т	о	б	у	с
---	---	---	---	---	---	---



Добро пожаловать


Дорожный кроссворд

Чтоб дорогу перешёл ты
на зелёный свет,
Слушай наш совет:
- Жди! И увидишь перед
ним ты
.....свет.

По обочине дороги
Как солдатики, стоят.
Все мы с вами выполняем
Всё, что они нам велют.

ж ё л т ы й

з н а к и



Добро пожаловать

Дорожный кроссворд

Мчат по улицам машины,
Там хозяйничают шины.
Мы спустились в
переход,
Там хозяин...

Чтоб тебе помочь
Путь пройти опасный.
Горит день и ночь
Зелёный, жёлтый, ...

п е р е х о д

к р а с н ы й



Добро пожаловать

Дорожный кроссворд

Ожидаешь ты посадки
На отведённой площадке,
Не нужна тебе сноровка,
Это место ...


о с т а н о в к а



Не летает, не жужжит -
Жук по улице бежит.
И горят в глазах жука
Два блестящих огонька.
Это дал завод ему:
И огни глядеть во тьму,
И колёса, и мотор,
Мчаться чтоб во весь опор.

а в т о м о б и л ь

Причины несчастных случаев и аварий на улицах и дорогах




Переход дороги в неполюженном месте
Неподчинение сигналам регулирования

Игра на проезжей части

Ходьба по проезжей части по
направлению движения транспорта

Неожиданный выход на проезжую часть
дороги из-за стоящего транспорта,
Сооружений, зеленых насаждений



Добро пожаловать

Турнир "Кто быстрее?"

1) Красный, желтый, зеленый?

(Светофор)

2) Денежное наказание нарушителя ПДД?

(Штраф)

3) Двухколесное средство передвижения?

(Велосипед)

4) Пешеходный ...

(переход).

5) Автобусная ...

(остановка).



Добро пожаловать

Турнир "Вопрос-ответ"

1. *Что такое тротуар?*

(Дорога для движения пешеходов)



2. *Что такое зебра?*


(Разметка дороги, обозначающая пешеходный переход)

3. *Кого называют пешеходом?*

(Человека вне транспорта, находящегося на дороге, но не работающего на ней)

4. *Как правильно обходить трамвай?*

(Спереди)



Добро пожаловать

5. Кого называют водителем?

(человека, управляющего каким-либо ТС)

6. Где можно играть детям на улице?

(В специально отведенных для игр местах)

7. С какого возраста разрешается езда на велосипеде по дорогам?

(с 14 лет)

8. Как правильно обходить автобус и троллейбус?

(Сзади)



Добро пожаловать

9. Что обязательно должны делать люди, сидящие на передних сидениях автомобиля?
(Приспегиваться ремнями безопасности)

10. Что такое ж/д переезд?
(Место пересечения железной дороги с автомобильной)

11. В каком возрасте можно получить водительское удостоверение?
(В 18 лет)

12. На какой свет светофора надо переходить улицу?
(На зеленый).

Загадки о машинах




1) Этот конь не ест овса,
Вместо ног – два колеса.

(Велосипед)

2) Что за чудо – красный дом,
Пассажиров много в нем.

Обувь носит из резины,
А питается бензином.

(Автобус)



3) Носит хобот, а не слон.

Но слона сильнее он.

Сотни рук он заменяет!

Без лопаты, а копает!

(Экскаватор)

4) Ходит скалка по дороге,
грузная, огромная.

И теперь у нас дорога,

Как линейка ровная.

(Дорожный каток)



Загадки о машинах



5) К нам во двор забрался крот,
Роет землю у ворот.

Тонна в рот земли войдет,
Если крот раскроет рот.

(Экскаватор, трактор)

6) Несется и стреляет,
Ворчит скороговоркой.

Трамваю не угнаться,
За этой тараторкой.

(Мотоцикл)

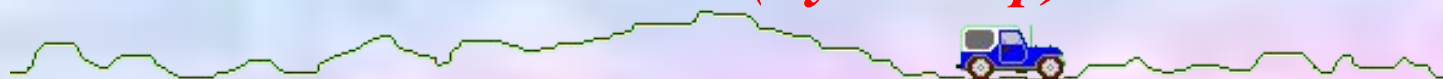
7) Длинной шеей поверчу –
Груз тяжелый подхвачу.

Где прикажут – положу,
Человеку я служу.

(Подъемный кран)

8) Там где строят новый дом,
ходит воин со щитом,
где пройдет он, станет гладко,
будет равная площадка.


(Бульдозер)



Добро пожаловать

Полезные советы!


Бурлит в движении мостовая:
Бегут авто, спешат трамваи.
Все будьте правилу верны -
Держитесь правой стороны.
Объяснить можно запросто,
Будь ты юн или стар:
Мостовая - для транспорта,
Для тебя – тротуар!



Добро пожаловать

Полезные советы!

Где улицу надо тебе перейти
О правиле помни простом:
С вниманием налево сперва
погляди,
Направо взгляни потом.
На проезжей части, дети,
не играйте в игры эти.
Бегать можно без оглядки
Во дворе и на площадке.



Добро пожаловать


Полезные советы!

Не висни на машине лучше –
Грозит тебе несчастный
случай.

Напомни ротозею строго:

Стоп! Здесь проезжая дорога!

Кто так на улице резвиться,
Потом окажется в больнице.



Добро пожаловать

Полезные советы!

Шум, движение, гул моторов.
Сразу можно растеряться,
Коль в сигналах светофора не
умеешь разбираться.

Когда транспорт на дороге
У обочины стоит

Он обычно закрывает
пешеходам общий вид.

Грузовик или автобус
Обходить опасно.

Это каждый пешеход должен
знать прекрасно.



ЛЮБИТЕЛЬНИЦ КАТАТЬСЯ
ВБЛИЗИ ПРОЕЗЖЕЙ ЧАСТИ
ПОРОЙ ПОДСЕРЕГАЕТ
ОГРОМНОЕ НЕСЧАСТЬЕ!..

Добро пожаловать

Полезные советы!

На проезжей части не катайтесь,
дети,
Ни на самокате,
Ни на велосипеде.
Мчатся по дороге
Быстрые машины,
Там вы попадете
Прямо им под шины.

Правила из этой книжки
Нужно знать не понаслышке.
И учить их не слегка,
А всерьез – наверняка!

“Правила дорожного движения”.



Добро пожаловать

Угадай знак?!

Я хочу спросить про знак.
Нарисован знак вот так:
В треугольнике ребята
Со всех ног бегут куда - то.

Знак “Дети”.



Добро пожаловать

Угадай знак?!

Если ты поставил ногу
На проезжую дорогу,
Обрати внимание, друг:
Знак дорожный – красный круг,
Человек, идущий в черном,
Красной черточкой зачеркнут.
И дорога вроде, но
Здесь ходить запрещено.

**Знак “Движение пешеходов
запрещено”**



Добро пожаловать

Угадай знак?!

Шли из школы мы домой,
Видим – знак над мостовой.
Круг, внутри – велосипед,
Ничего другого нет.

**Знак “Велосипедная
дорожка”**





Добро пожаловать



Угадай знак?!

Пешеход, пешеход!
Помни ты про переход!
Он наземный,
Похожий на зебру.
Знай, что только переход
От машин тебя спасет.

Знак “Пешеходный переход”

Добро пожаловать

Угадай знак?!

Ожидаешь ты посадки
На отведенной площадке.
Не нужна тебе сноровка,
Это место – остановка.

Знак “Остановка автобуса”

Добро пожаловать

Угадай знак?!

Машины мчат во весь опор,
И вдруг навстречу знак.
Изображен на нем забор.
Шоссе закрыто на запор?

Знак “Переезд со шлагбаумом”

