

# **ПРАВИЛА БЕЗОПАСНОСТИ ПРИ ОБЩЕНИИ С ЖИВОТНЫМИ**



**Урок по ОБЖ**

**2 класс**

**учитель Чудаева В. С.**

**МОУСОШ №23**

**Копейский городской округ**

# Животные среди:

A photograph of a herd of cows in a lush green field. In the foreground, a large brown cow with a white face is lying down, facing left. In the background, several other cows are grazing or standing. The sky is blue with some light clouds. The text 'Животные среди:' is overlaid in a large, orange, stylized font across the middle of the image.

# ***Животные вокруг нас***

- **Комар-пискун**



- **Лесной клещ**



**Блоха**



**Вошь**



- **Комнатная муха**






Остров змей



Остров кошек



ОСТРОВ ПЧЕЛ



Остров собак



*Остров кошек*

## ПРАВИЛА БЕЗОПАСНОСТИ ПОВЕДЕНИЯ С КОШКАМИ

- **Не тяни кошку за хвост, не забывай, что кошки - дальние родственники тигров.**
- 2. Не гладь незнакомую кошку: может прокусить руку или расцарапать, может кинуться в лицо.**
  - 3. Если кошка укусила, то рану надо обработать, т. к. в рану может попасть инфекция.**





*Остров собак*

## **ПРАВИЛА БЕЗОПАСНОСТИ ПОВЕДЕНИЯ С СОБАКАМИ**



- 1. Не всегда помахивание хвостом считается дружелюбием со стороны собаки.**
- 2. Нельзя собаке показывать свой страх.**
- 3. Нельзя убегать от собаки: собака воспримет вас как убегающую дичь и начнёт охоту.**
- 4. Не надо пристально смотреть собаке в глаза и улыбаться. Она подумает, что вы скалитесь и показываете своё превосходство.**
- 5. Не трогайте собак во время еды или сна, не пытайтесь отобрать предмет, с которым играет собака, не трогайте её щенков.**
- 6. Не подходите к собаке, сидящей на привязи.**
- 7. Не приближайтесь к большим собакам служебных пород.**
- 8. Не делайте резких движений, общаясь с собакой или её хозяином: собака может подумать, что вы ей угрожаете.**
- 9. Всегда лучше пропустить идущего навстречу человека с собакой.**







# ОСТРОВ ПЧЕЛ

## ПРАВИЛА БЕЗОПАСНОСТИ ПОВЕДЕНИЯ С ПЧЁЛАМИ

- 1. Если вас укусила пчела, вытащите жало.**
- 2. Приложите к ранке холодный компресс.**
- 3. Если место укуса сильно чешется, протрите больное место раствором питьевой соды.**
- 4. Размельчите листья подорожника и приложите к месту укуса.**

*«Домовитая хозяйка  
Полетает над лужайкой  
Похлопочет над цветком  
И поделится медком»*





Остров змей

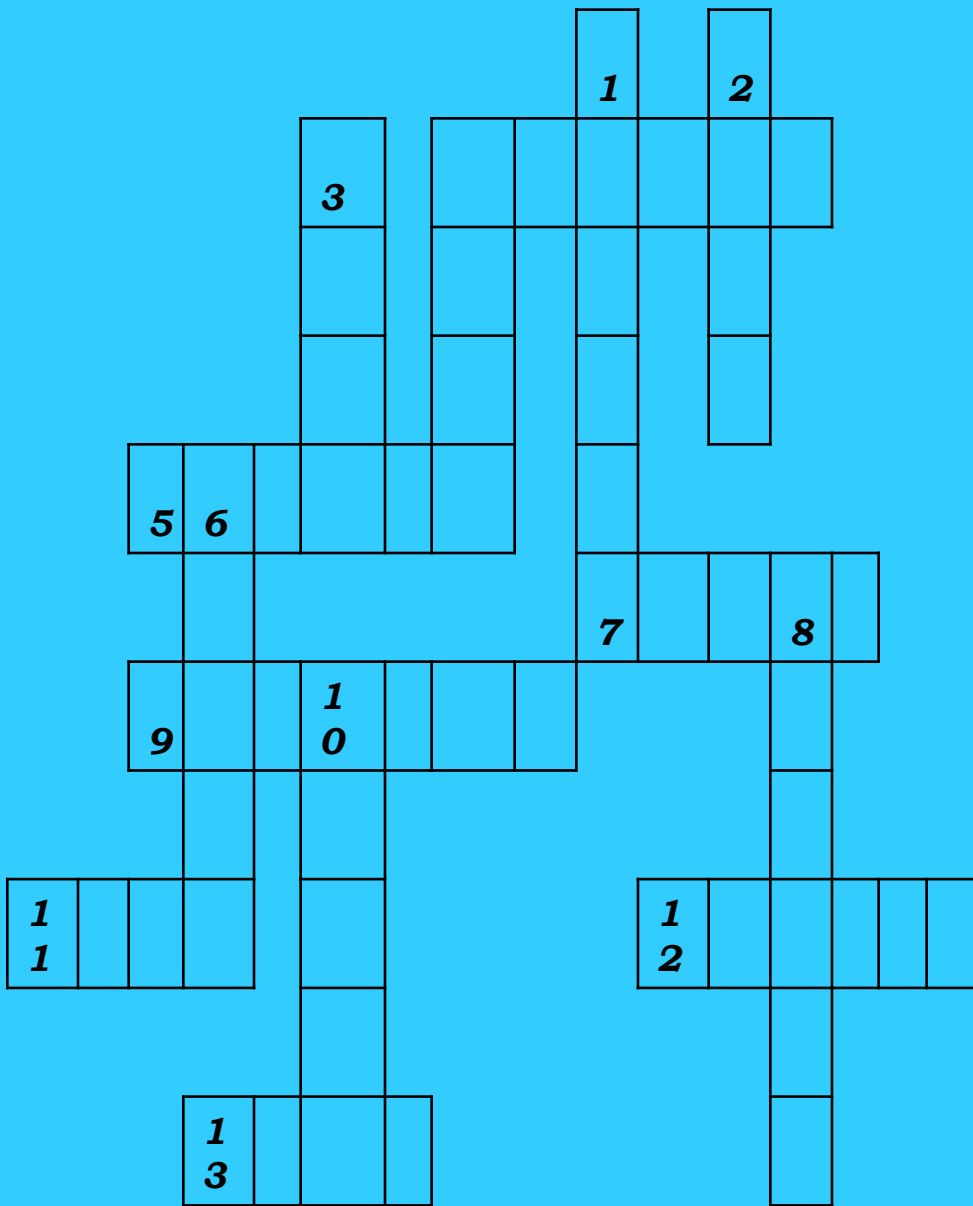
## ПРАВИЛА БЕЗОПАСНОСТИ ПОВЕДЕНИЯ СО ЗМЕЯМИ

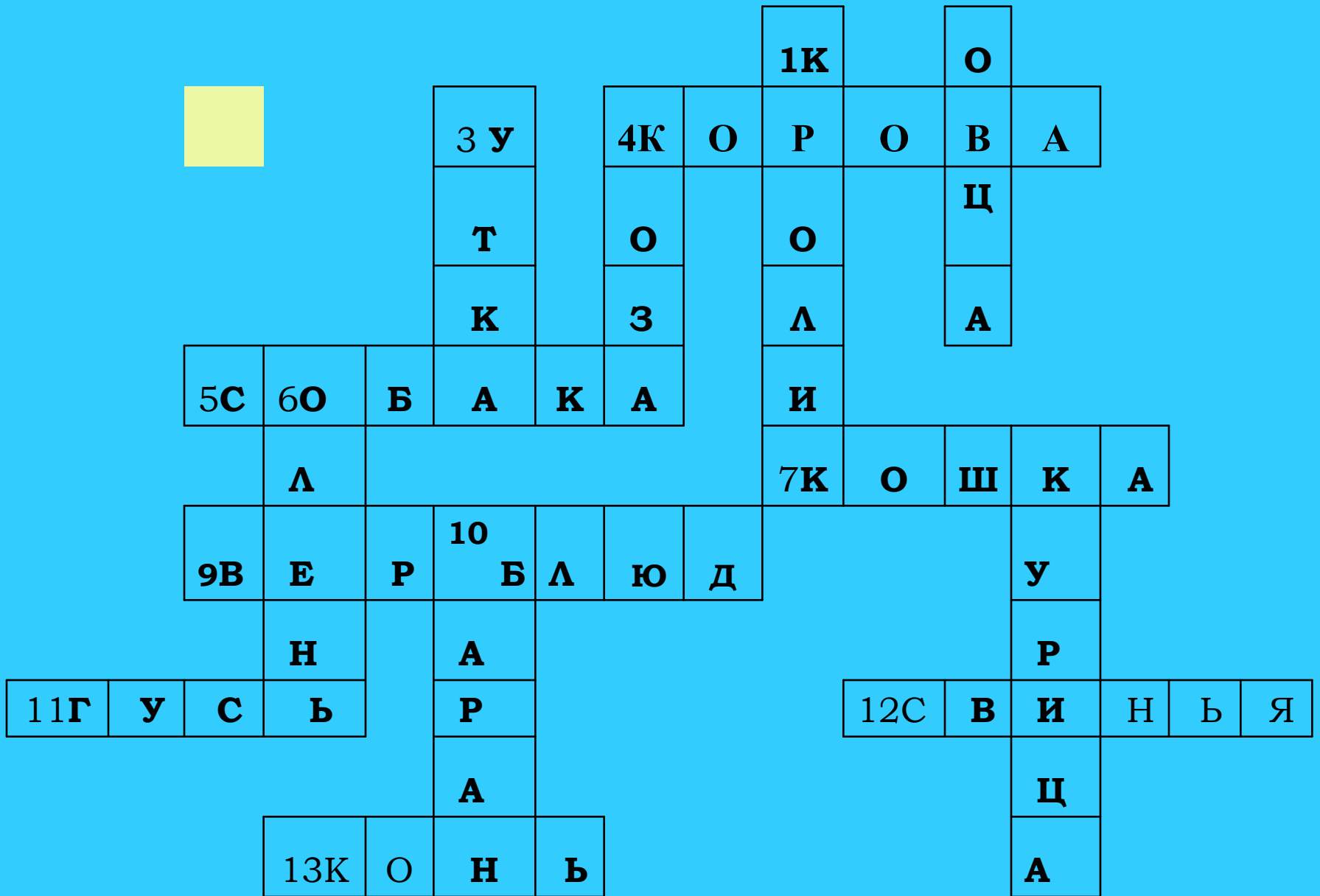
1. Укус гадюки опасен в отличие от укуса ужа.
2. Идя в лес, надевайте плотные брюки, толстые ботинки или сапоги.
3. Увидев змею, никогда её не трогайте.
4. При укусе змеи обеспечьте пострадавшему возможность лежать неподвижно.
5. Сделайте надрез в месте укуса, раскройте ранку и отсасывайте яд, сплёвывая его в течение 15-20 минут
6. Продезинфицируйте ранку йодом, наложите стерильную повязку
7. Обратитесь к врачу.

• *«Вот он встал и зашипел:*

*Кто прийти ко мне посмел?»*







**Соблюдайте  
правила  
безопасности  
при общении с  
животными!**



**Спасибо за  
внимание!**

**Будьте здоровы!!!**

