

# «ЧТОБЫ ВЫЖИТЬ»

*Классный час – игра для учащихся 7  
класса по теме: «Безопасность и защита  
человека в опасных и чрезвычайных  
ситуациях»*

*Составила Жидилёва Е.А.*



**Опасной** называется  
ситуация, которая угрожает  
жизни, здоровью, имуществу  
человека или природной среде



# Не проходит и дня, чтобы газеты, радио, телевидение не принесли сообщения

об очередной аварии,  
катастрофе, стихийном  
бедствии, преступлении  
в том или ином городе,  
либо стране.  
Террористы  
захватывают  
заложников, терпят  
бедствие пароходы и  
поезда, пешеходы  
попадают под колёса  
машин.




# Каждый из нас может оказаться в такой непредвиденной ситуации



- Кто же поможет человеку , оказавшемуся в опасности?  
Прежде всего – ОН САМ!
- Сегодня в нашем кабинете находятся три команды спасателей, которые попробуют найти выход из предложенных в игре опасных ситуаций!

# Единая дежурно-диспетчерская служба

- В каждом городе страны по инициативе МЧС России создаётся Единая дежурно-диспетчерская служба, которая является составной частью городского управления Единой системы предупреждения и ликвидации чрезвычайных ситуаций.



# Службы экстренной помощи



**061, 068**  
**112**

- Знать номера телефонов экстренных служб нужно всем, и взрослым, и детям!
- Всем известны номера телефонов 01, 02, 03
- А как ещё можно позвонить в Единую городскую службу спасения по стационарному и мобильному телефону?

# Задание 1. «Просьба о помощи»


В этом задании вы получаете карточку с номером телефона экстренной службы. Командам спасателей необходимо назвать экстренную службу по номеру телефона, позвонить туда и правильно провести разговор с диспетчером службы





## Задание 2. «Тушим сами»

- Как правильно вызвать пожарную службу, мы знаем. Но бездействовать сами не можем! Что же делать?





# Вопрос каждой команде спасателей:

- 1. Чем можно затушить горящие бензин, керосин и другие органические масла?
- 2. Если на вас загорелась одежда, ваши действия?
- 3. Что делать, если комната в которой вы находитесь стала заполняться густым едким дымом?



# Первая медицинская помощь



- Первая медицинская помощь - это простейшие срочные и необходимые меры для спасения жизни человека и предупреждения осложнений до прибытия скорой помощи.
- В экстремальных условиях может возникнуть ситуация, когда только ты сможешь оказать первую медицинскую помощь себе или пострадавшему товарищу.

# Задание 3. «Помоги пострадавшему»

- **Первой** команде спасателей необходимо оказать медицинскую помощь при ссадинах или порезах;
- **Второй** команде спасателей – при пищевом отравлении;
- **Третьей** команде – оказать первую помощь при ожоге.



# Выберите для каждого случая нужные медикаменты



- Бинт
- Бриллиантовый зелёный
- Вазелин
- Индивидуальный перевязочный пакет
- Йод
- Перманганат калия
- Перекись водорода
- Салфетки стерильные медицинские
- Уголь активированный

# Чрезвычайные ситуации на железной дороге

- Каждый человек в среднем один-два раза в год едет куда-нибудь на поезде. Поезда -достаточно безопасный вид транспорта, но всё же нужно быть готовым к возможным опасным ситуациям, чтобы не растеряться в трудную минуту и действовать правильно.





# Справочная информация

- Одна из крупных мировых катастроф на железных дорогах случилась 6 июня 1981 года в Индии. В ней погибло 800 человек.



# Задание 4. «Осторожно, поезд!»



Представим ситуацию пожара в вагоне поезда. Командам спасателей необходимо расположить приведённые ниже действия в нужной последовательности.

- *Уходи от пожара в передние вагоны, если это не возможно, иди в конец поезда, плотно закрывая за собой все двери;*
- *Закрой окна, чтобы ветер не раздувал пламя;*
- *Если существует угроза твоей жизни, не пытайся спасти багаж;*
- *Немедленно сообщи проводнику о пожаре, извести пассажиров о случившемся, разбуди спящих;*



# Обеспечение безопасности дорожного движения

## Справочная информация



- Современный транспорт – зона повышенной опасности. Под колёсами машин ежегодно в дорожно-транспортных происшествиях погибает в нашей стране около 40000 человек, из них каждый десятый – ребёнок, причём мальчиков погибает больше!
- Поэтому нужно знать и соблюдать правила дорожного движения!

# Задание 5. « Мои друзья – дорожные знаки»



**ДЕТИ**




**ПЕШЕХОДНЫЙ  
ПЕРЕХОД**

- По пути из школы домой вам встречается много дорожных знаков. Знаете ли вы, что они обозначают?
- Задание командам спасателей: у вас имеются названия знаков, правильно сопоставьте их с изображением. Но помните, что на листе имеются и лишние названия.

# Задание для первой команды спасателей



**Движение пешеходов  
запрещено**



**Место остановки  
трамвая**

# Задание второй команде спасателей



**Движение на  
велосипедах  
запрещено**



**Подземный  
пешеходный  
переход**

# Задание третьей команде спасателей



Пересечение с  
трамвайной  
линией



Железнодорожный  
переезд без  
шлагбаума



# Саратов – промышленный город

- Как и все промышленные города, в определённой степени является объектом потенциальной опасности для людей и окружающей среды.
- В нашем районе расположены завод технического стекла, хладокомбинат и жиркомбинат, завод по производству железобетонных конструкций и другие предприятия, на которых при аварии возможно заражение воздуха парами хлора, аммиака и других отравляющих веществ.



# Средства индивидуальной защиты

Учащиеся школ должны  
знать о составе и  
назначении средств  
индивидуальной  
защиты, уметь  
изготавливать  
простейшие из них.  
Это может  
пригодиться вам в  
дальнейшей жизни.





# Вопросы командам спасателей

- 1.Что такое ВМП, из чего её изготавливают?
- 2.Для чего предназначена ВМП?
- 3.При выбросе хлора чем можно пропитать ВМП для более надёжной защиты органов дыхания?
- 4.Чем пропитывают ВМП при выбросе аммиака?
- 5.Как надевается ВМП?
- 6.Как должна быть упакована ВМП?



# Задание 6. «Применение средств индивидуальной защиты»

Команда классу:



**«Ватно-марлевую  
повязку надеть!  
Газы!»**

Мы заканчиваем классный час, и  
желаем нашим спасателям  
действовать в жизни так же дружно и  
обдуманно, как в игре. Запомните:  
**ваша безопасность в ваших руках!**

