

Демографическая ситуация в России



Eleanor

Всем хорошо известно:

- В первом полугодии 2006 года естественная убыль населения в России составила 415 тыс. человек.
- За первое полугодие в России родилось 715 тыс. человек, а умерло 1 млн. 131 тыс. человек – отсюда и вычисляется цифра естественной убыли населения в год. 2005 год был еще хуже: в первом полугодии родилось 720 тыс. человек, а умерло 1 млн. 181 тыс. и естественная убыль составила 462 тыс. россиян.

Eleanor

The background is a complex mixed-media composition. On the left, a hand is sketched in grey ink, holding a pen. The pen is positioned over a map of Russia, which is also sketched in grey. To the right, a hand is painted in a realistic style, wearing a brown sleeve and holding a green pen. Below the map, a yellow butterfly with brown spots is sketched. In the bottom right corner, there are two white daisies with yellow centers. The overall style is a blend of sketching and painting.

Основопологающий вопрос: Как изменить демографическую ситуацию в России?

Eleanor

Задачи:

- Проанализировать данные о численности населения, составить график «Динамика численности населения России»
- Проанализировать данные о естественном приросте по субъектам федерации
- Проанализировать особенности смертности в России

Вопросы на которые необходимо найти ответ:

- Почему нас становится меньше?
- Будет ли увеличиваться численность населения России?
- Какие меры необходимо для этого предпринять?



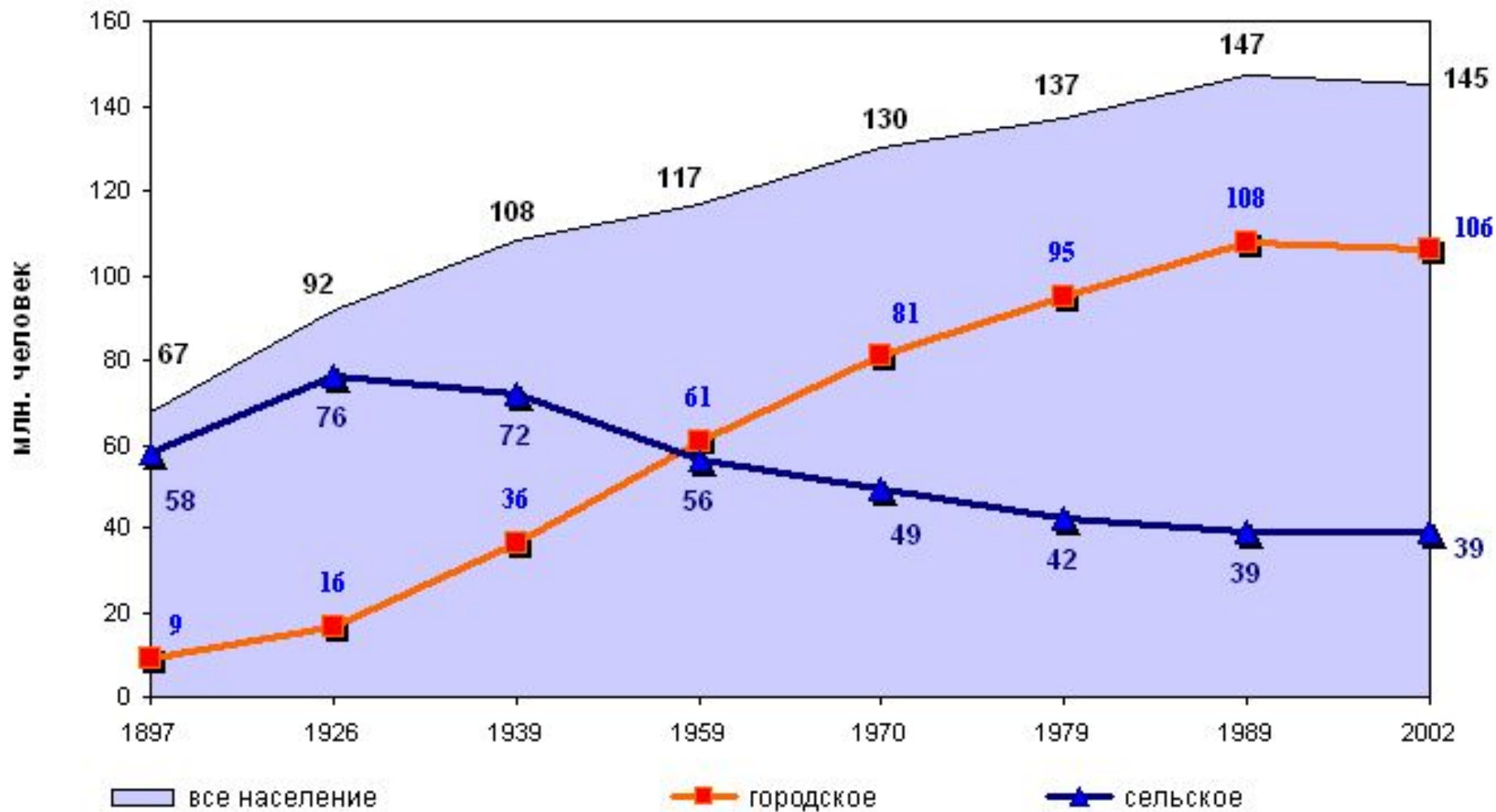
Методы исследования:

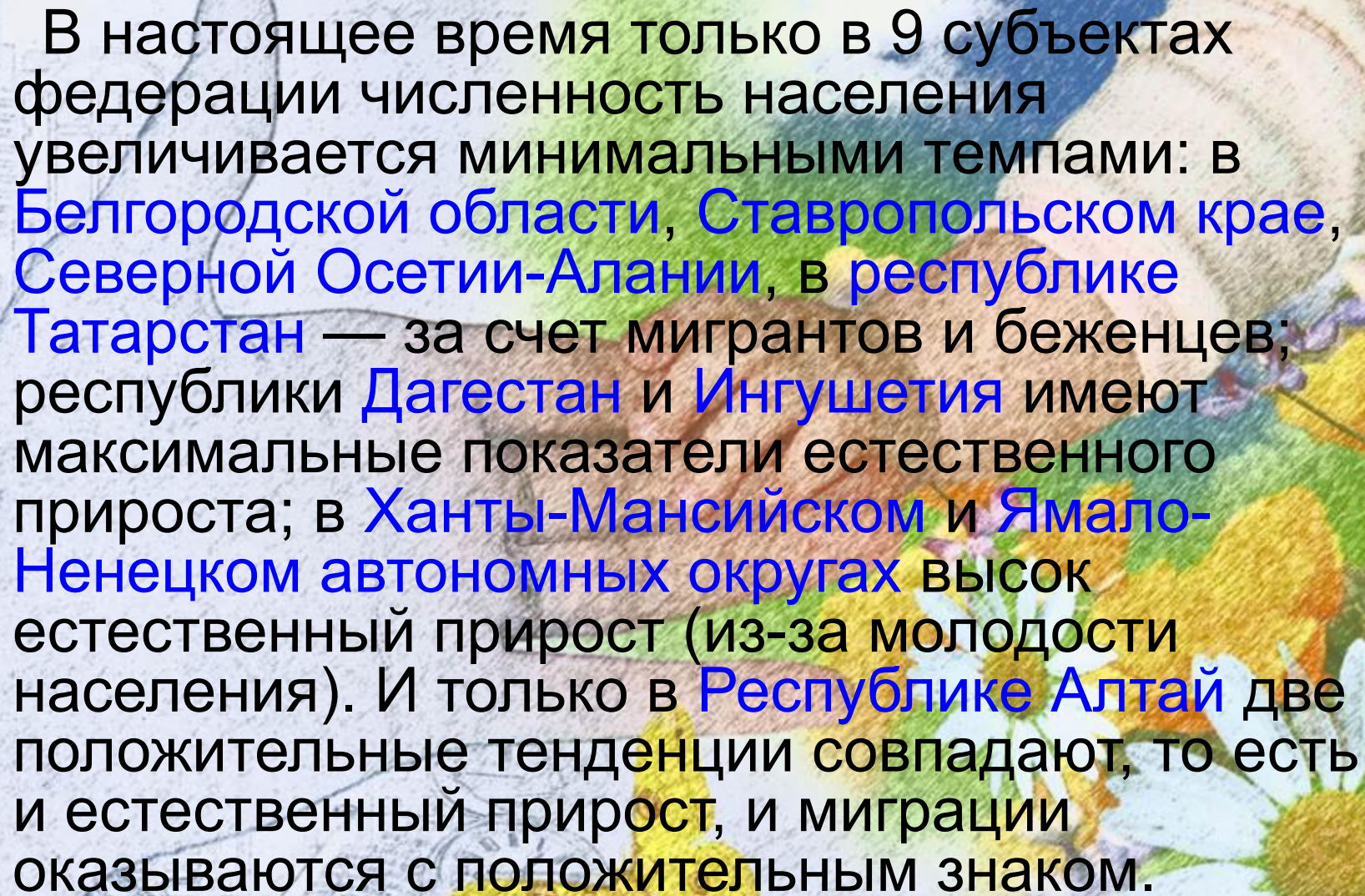
- Статистический (даёт возможность в цифровом выражении охарактеризовать происходящие изменения)
- Аналитический (анализ информации)
- Сравнительный (сравнение двух или нескольких объектов между собой)

Изменение численности населения России

Годы		Общая тыс. человек	в том числетыс. Человек (в %)	
			городское население	сельское население
1897	по переписи на 9 февраля в современных границах	67473	9894 (15)	57579 (85)
1926	по переписи на 17 декабря в границах до 17 сентября 1939г.	92735	16455 (18)	76280 (82)
1937	оценка по предварительным итогам переписи на 6 января в границах 1937 г. без Крымской АССР	104932	34923 (33)	70009 (67)
1939	оценка с учетом территорий, вошедших в состав СССР после 17 сентября 1939 г.	108377	36296 (33)	72081 (67)
1959	по переписи на 15 января	117240	61143 (52)	56097 (48)
1970	по переписи на 15 января	129941	80631 (62)	49310 (38)
1979	по переписи на 17 января	137410	94942 (69)	42468 (31)
1989	по переписи на 12 января	147022	107959 (73)	39063 (27)
2002	по переписи на 9 октября	145167	106429 (73)	38738 (27)

ЧИСЛЕННОСТЬ НАСЕЛЕНИЯ



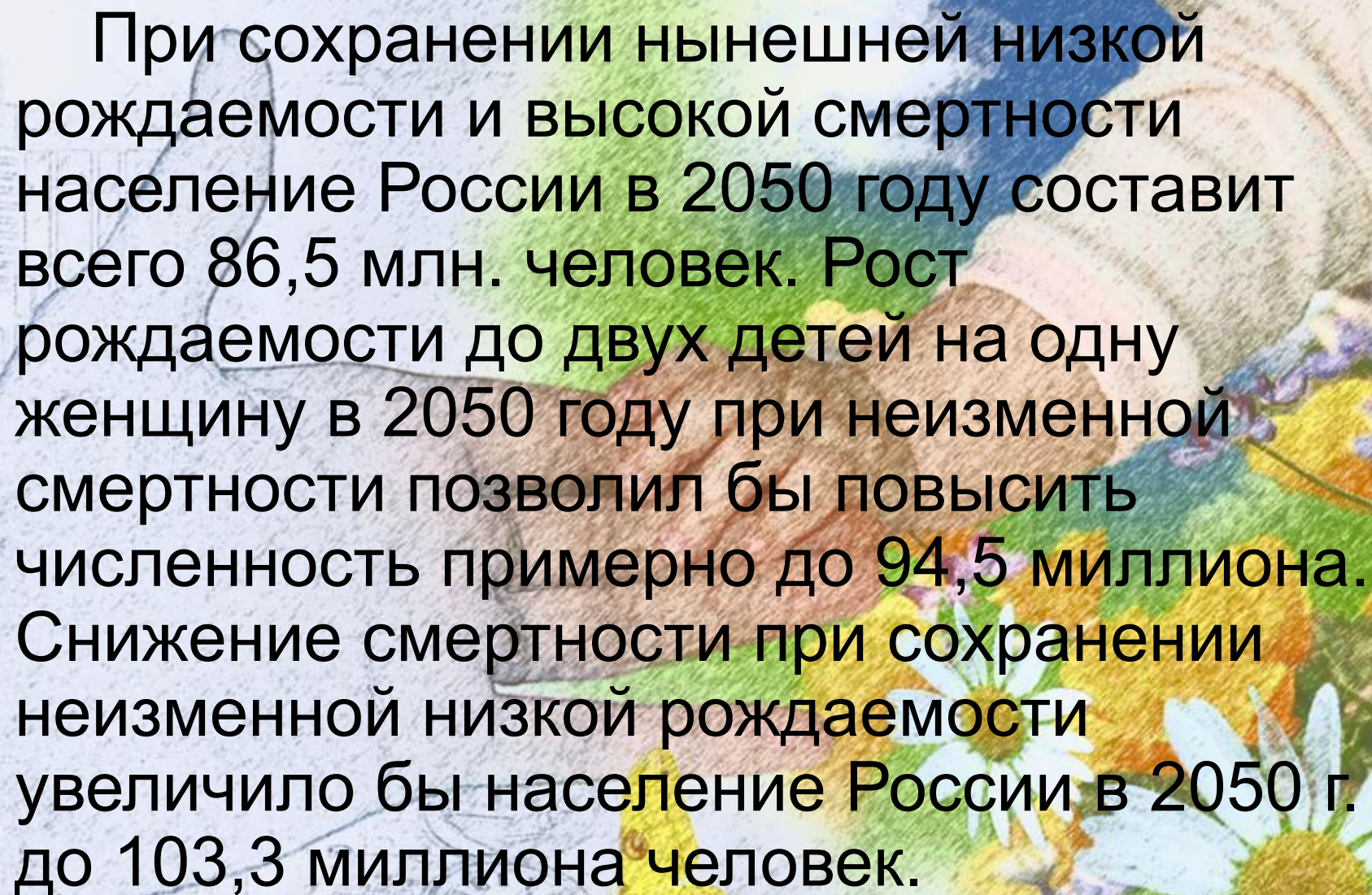


В настоящее время только в 9 субъектах федерации численность населения увеличивается минимальными темпами: в Белгородской области, Ставропольском крае, Северной Осетии-Алании, в республике Татарстан — за счет мигрантов и беженцев; республики Дагестан и Ингушетия имеют максимальные показатели естественного прироста; в Ханты-Мансийском и Ямало-Ненецком автономных округах высок естественный прирост (из-за молодости населения). И только в Республике Алтай две положительные тенденции совпадают, то есть и естественный прирост, и миграции оказываются с положительным знаком.


Для смертности в России характерны следующие особенности

- сверхсмертность мужчин (средняя продолжительность их жизни меньше 60 лет)
- чрезвычайно высокая в сравнении с другими странами младенческая смертность (17 -- 20%)
- смертность из-за несчастных случаев, отравлений, травм, убийств и самоубийств.

Основные классы причин смертности в России



При сохранении нынешней низкой рождаемости и высокой смертности население России в 2050 году составит всего 86,5 млн. человек. Рост рождаемости до двух детей на одну женщину в 2050 году при неизменной смертности позволил бы повысить численность примерно до 94,5 миллиона. Снижение смертности при сохранении неизменной низкой рождаемости увеличило бы население России в 2050 г. до 103,3 миллиона человек.

The image is a mixed-media artwork. On the left, a hand in a light-colored sleeve holds a pen, poised to write on a newspaper. The newspaper has some faint text and a circular graphic. A yellow butterfly with brown spots is perched on the newspaper. To the right, there are several flowers, including white daisies and purple and yellow blossoms. The background is a mix of green and blue, suggesting a landscape or sky. The overall style is soft and painterly.

Неужели сокращение
численности населения
России необратимо?

Eleanor

Что может повысить рождаемость в России?

- субсидии матерям
- налог на бездетность
- запрет на аборты
- развитие системы яслей, детских садов и дальнейшего образования ребенка
- пропаганда семейных ценностей



Что нужно чтобы слова "Население России" перестали звучать как проблема?

Рождаемость сама повысится, когда людям будет на что жить, но, так как сейчас все только и ждут, что доброе государство вдруг осыплет их льготами и дотациями - этого не будет никогда. Не надо оглядываться на государство, надо для себя работать и жить, это трудно, но иначе нельзя...

Выводы:

- Россия – самая большая страна мира
- Россия – страна безграничной свободы духа... (Н.Бердяев)
- Целое всегда больше суммы своих частей. (Аристотель)
- Это про нас, мы вместе сможем сделать так чтобы фраза «Население России» перестала быть проблемой.

Ресурсы

- <http://www.perepis2002.ru/index.html?id=11>
- <http://www.rednews.ru/article.phtml?id=528>
- <http://www.bdg.by/news/news.htm?92533>



Основные классы причин смертности в России

- **Болезни**
 - Из них системы кровообращения — 55,8%.
 - новообразования (рак) — 12,6%
 - органов дыхания — 4,0%.
 - органов пищеварения — 3,7%.
 - инфекционные и паразитарные заболевания — 1,6%.
- **Несчастные случаи, отравления и травмы — 13,8%.**
 - Из них алкогольные отравления — 1,7%
 - Из них автокатастрофы — 1,5%
- **Самоубийства — 2,4%**
- **Убийства — 1,2%**
 - Из них террористические акты — 0,009%
- **Остальное — 4,9%.**



A vibrant, textured illustration. A hand in a brown sleeve holds a pen, poised to write on a newspaper. The newspaper has faint text and a clock face. A yellow butterfly with brown spots is on the paper. To the right, there are white daisies and purple flowers. The background is a mix of green, blue, and white, suggesting a landscape or sky. The artist's signature 'Eleanor' is in the bottom right corner.

Домашнее задание

параграф 43

вопрос 2, 4

The image is a composite of several elements. In the upper left, a hand in a white glove holds a pen over a document with faint text. In the center, a hand in a brown sleeve holds a pen over a document. In the lower left, a yellow butterfly with brown spots is on a document. In the lower right, a field of white daisies and yellow flowers is visible. The background is a mix of green and blue, suggesting a landscape. The text "Впиши себя в историю России!" is written in a blue, stylized font across the center.

"Впиши себя в историю России!"

Eleanor