



# ПРОЕКТНО-ИССЛЕДОВАТЕЛЬСКАЯ РАБОТА

## Тема

«Семейное древо»

## Автор

Новикова Светлана,  
ученица 2 класса «А» ГБОУ СОШ №1250

## Руководитель

Гилко Светлана Олеговна,  
учитель начальных классов,  
ГБОУ СОШ №1250,  
классный руководитель 2 класса «А»



Рук. Гилко С.О.

# ПРОЕКТНО-ИССЛЕДОВАТЕЛЬСКАЯ РАБОТА

## Постановка проблемы

Что я могу узнать о своей семье, своей родословной?

## Цель работы

- Больше узнать о своей семье;
- Составить семейное древо.

## Задачи работы

- Узнать поподробнее о каждой «веточке» семейного древа;
- Узнать о том, как и чем раньше жили твои предки, кто они были, чего достигли, чтобы гордиться ими;
- Привлечь к участию в создании семейного древа как можно больше родственников, почувствовать нерушимую связь между поколениями;
- Жить в дружеском общении с живущими сейчас родственниками.



Рук. Гилко С.О.

# ЗАЧЕМ МЫ ИЗУЧАЕМ РОДОСЛОВНУЮ СЕМЬИ?

Родословную семьи мы изучаем для того, чтобы:



Узнать о том, как и чем раньше жили твои предки, кто они были, чего достигли, чтобы гордиться ими

Жить в дружеском общении с живущими сейчас родственниками

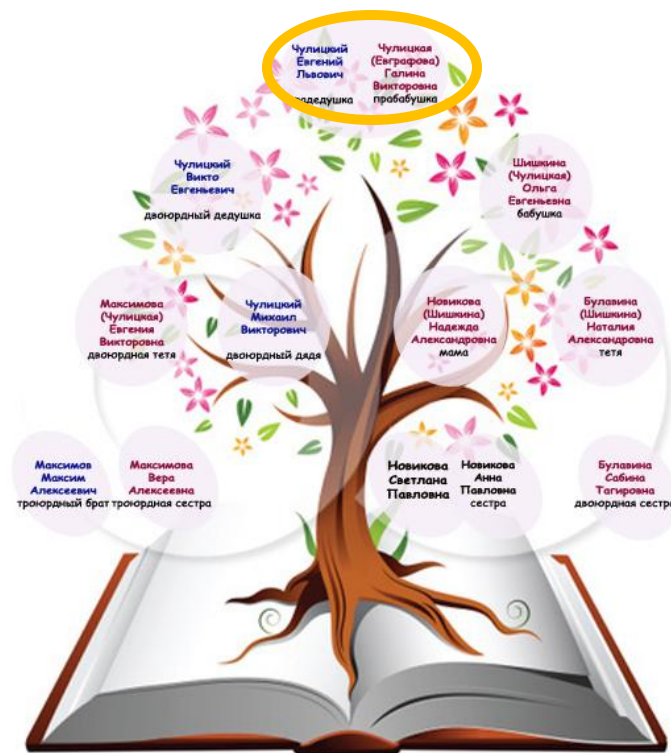
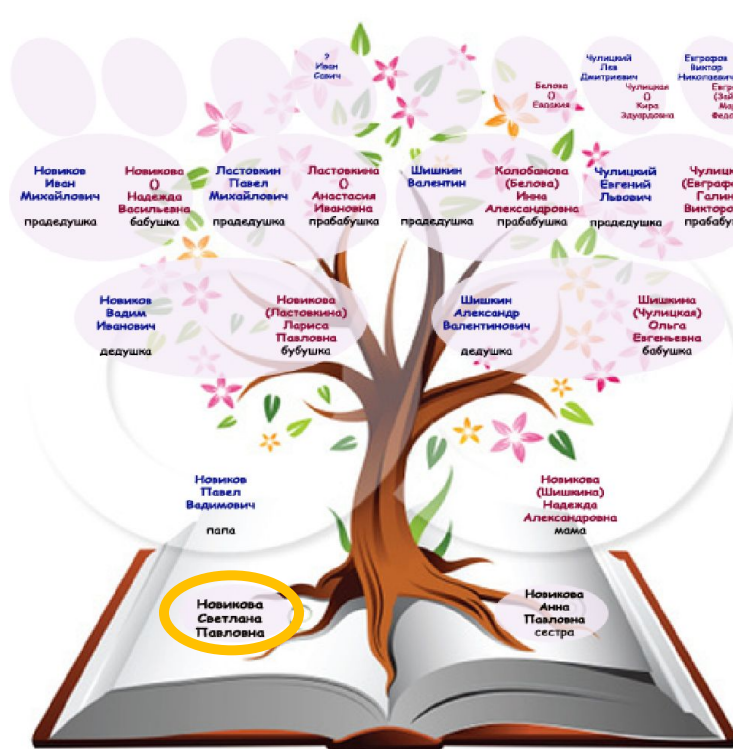
Подробнее узнать о каждой «веточке» своего семейного древа



Рук. Гилко С.О.

# СЕМЕЙНОЕ ДРЕВО – ВАРИАНТЫ ОФОРМЛЕНИЯ

Существует 2 варианта оформления семейного дерева:



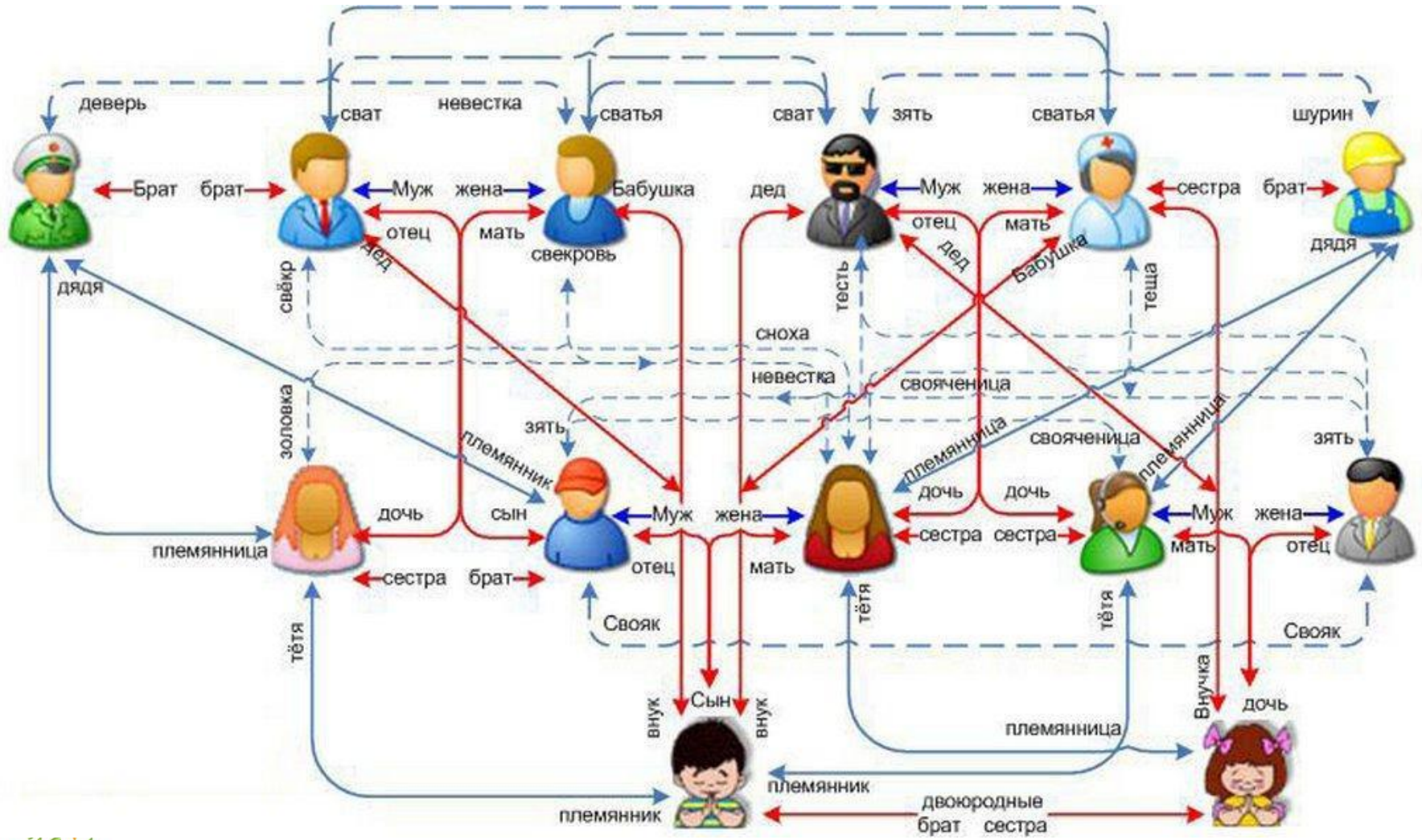
**Восходящее семейное дерево**

**Нисходящее семейное дерево**



Рук. Гилко С.О.

# СТЕПЕНЬ РОДСТВА



Рук. Гилко С.О.

# КАК СОСТАВИТЬ СЕМЕЙНОЕ ДРЕВО

Чтобы составить семейное древо необходимо пройти следующие этапы:



Выбор  
типа  
древа

Выбрать тип  
древа  
(восходящее или  
нисходящее)

Описание  
известног  
о

Записываем  
сначала себя

Записываем  
близких  
родственников  
(сестры-братья,  
родители, дети)

Записываем  
других  
родственников  
(бабушки, дяди,  
кузины и др.)

Поиск  
НОВОГО

Опрос живых  
родственников о  
неизвестных

Изучение семейного  
архива (фотографии,  
офиц. документы,  
вырезки из газет)

Обращение в  
архивы,  
библиотеки,  
интернет,  
специалисты



Рук. Гилко С.О.

# КАКИЕ ДОКУМЕНТЫ НУЖНО ИСПОЛЬЗОВАТЬ

Свидетельство о рождении



Свидетельство о браке



Свидетельство о расторжении брака




Свидетельство о смерти

Паспорт

Трудовая книжка и диплом



Другие документы (фотографии, вырезки из газет, орденские книжки, письма ...)



СЕМЕЙНОЕ Д

Новикова  
Светлана

Учреждения 2-го класса "А"  
Городской библиотеки

Рук. Гилко С.О.

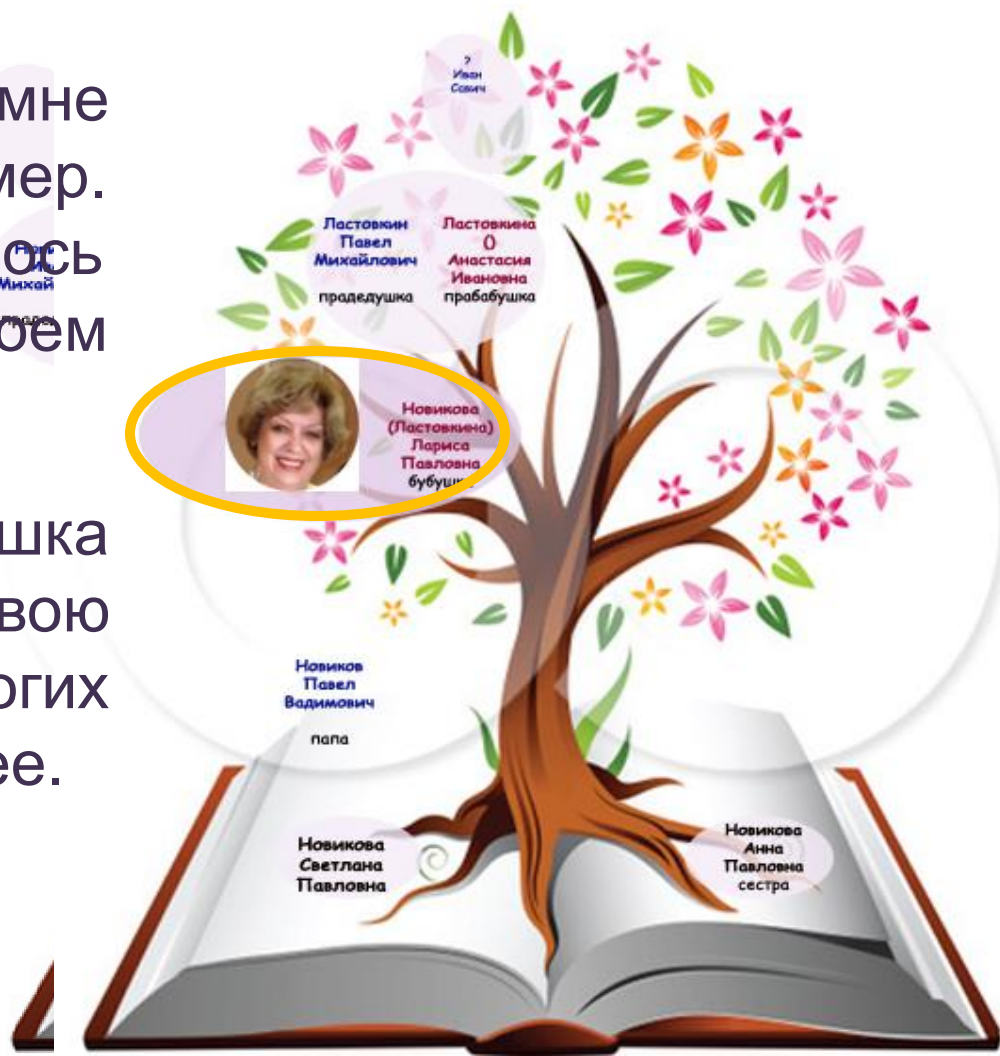


# ЭТО КОМЪ СЕОШЕЙТО Е ДРЕВА БУШКА

Новикова Лариса Павловна (мама папы)

Это она подала мне положительный пример. Благодаря ей, мне захотелось поподробнее узнать о своем семейном древе.




На свой юбилей бабушка оформила альбом про свою жизнь, описала всех дорогих людей, которые окружали ее.



Рук. Гилко С.О.

# ЗНАКОМЬТЕСЬ, ЭТО МОЯ БАБУШКА

## Новикова Лариса Павловна (мама папы)



Рук. Гилко С.О.

# ЗНАКОМЬТЕСЬ, ЭТО МОЙ ПРАДЕДУШКА

*Чулицкий Евгений Львович* (дедушка мамы)

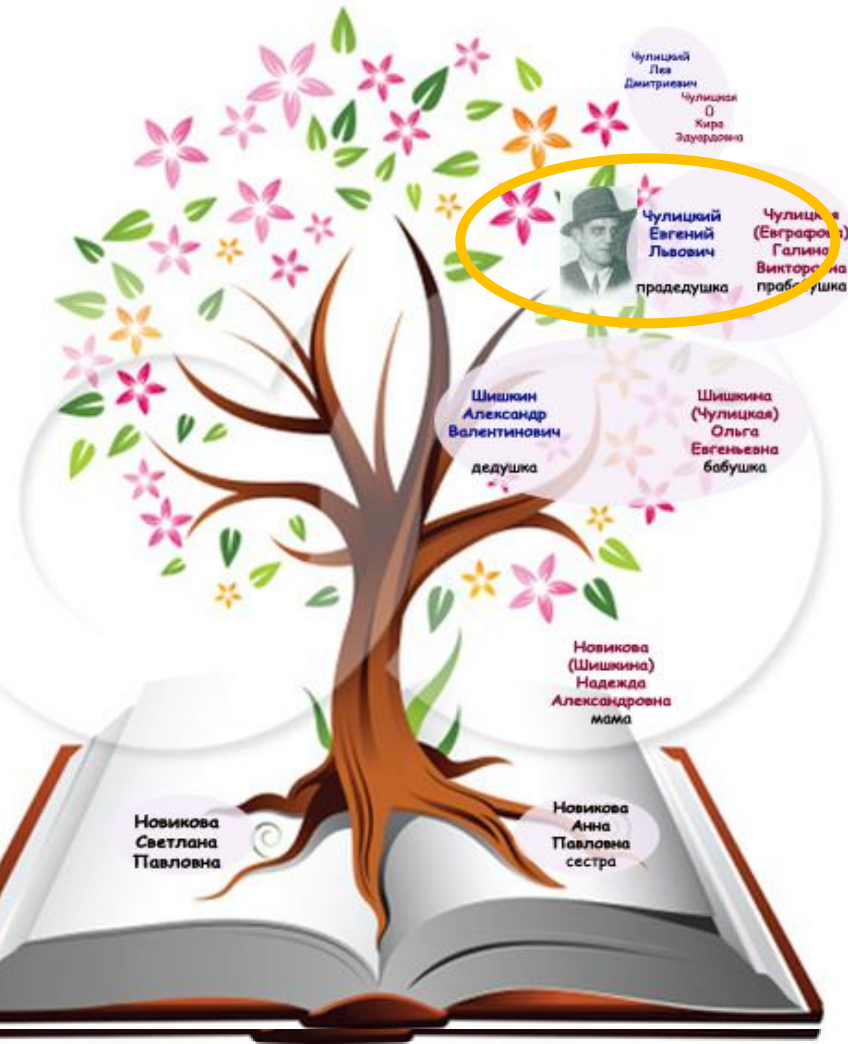
Он герой!

В Великую Отечественную войну прадедушка служил санитаром, спасал раненых из под огня врагов.

За отвагу и находчивость в бою был награжден орденом Красной Звезды.



Новикова  
Ирина  
Михайловна  
прабабушка



Рук. Гилко С.О.

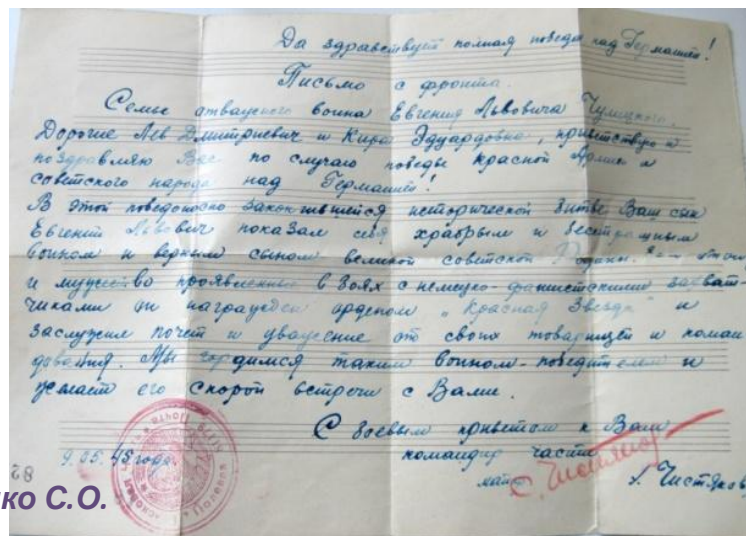
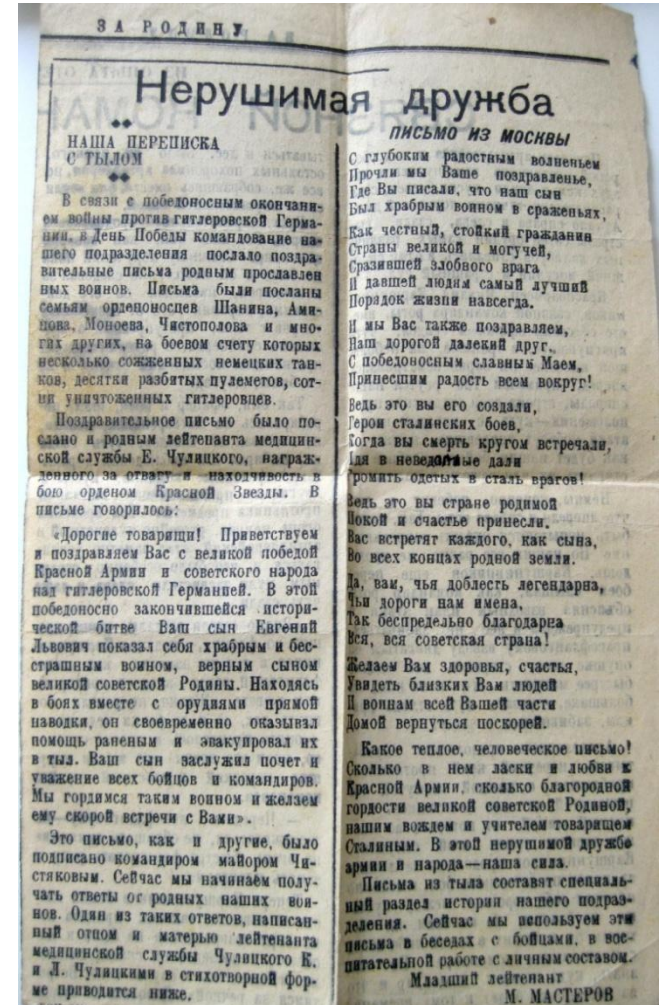
# ЗНАКОМЬТЕСЬ, ЭТО МОЙ ПРАДЕДУШКА

## Чулицкий Евгений Львович (дедушка мамы)

О нем, о его храбрости даже писали в газете «За Родину».

Тут же опубликовано стихотворение его отца – Льва Дмитриевича.

Спасибо героям за Победу!  
Спасибо за Родину!




Рук. Гилко С.О.

# МОЯ РОДИНА

*Семья без Родины, что птица без гнезда*

**Родина** (в различных языках происходит от слов род, семья, место рождения, обилие плодов) — синоним слова Отечество, место, где родился человек, а также страна, в которой он родился и к судьбе которой ощущает свою сопричастность.

Я люблю свою Москву, она очень красивая!



# ВЫВОДЫ

Цель работы достигнута.

Работая над проектом я многое узнала о своей семье, своих предках, их образе жизни, подвигах.

Интересно было послушать разные истории от своих родных и близких.

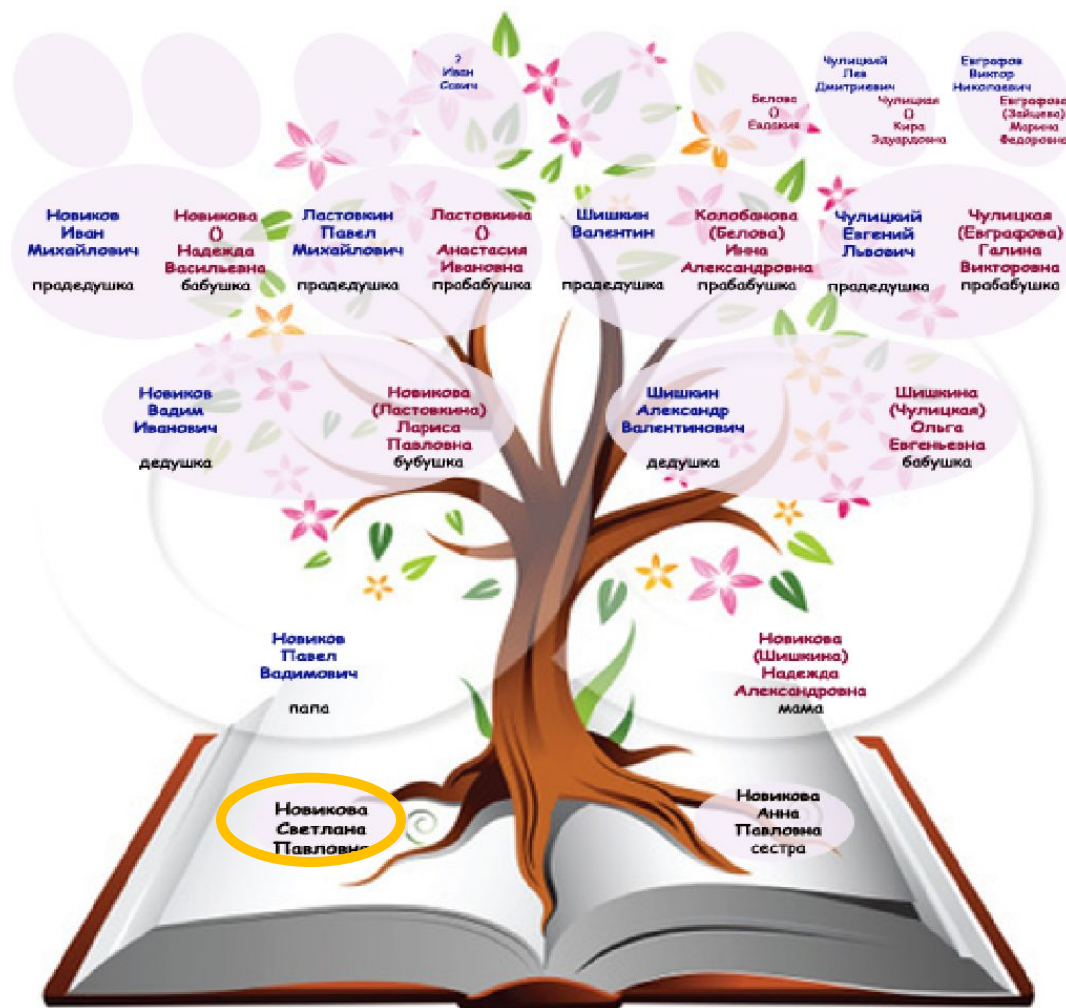
Процесс составления семейного древа очень увлекательный и захватывающий.

Было изготовлено красивое восходящее семейное древо-поделка, в которое включены ныне живые родственники.



Рук. Гилко С.О.

# ВЫВОДЫ



НО! Слишком много белых пятен осталось...  
Буду продолжать узнавать свою семью дальше.

Примечание: В работе были использованы фотографии и документы из моего семейного архива



# СПАСИБО ЗА ВНИМАНИЕ!

---



Рук. Гилко С.О.