



СНЕГОВИК

Симоненко Алла Васильевна
МОУ «Гоноховская СОШ»
Алтайский край
Завьяловский район

4 класс



МОУ «Солоховский средняя общеобразовательная школа Завьяловского района»
Инициатива: Работа с разными материалами
Название: «Снеговик»
Выполнил: Буринцев Виталий, 4 класс,
10 лет
Руководитель: Симоненко Алла Васильевна



Инструменты и материалы

Инструменты и материалы 1.

1. Нам понадобится кусок синтепона для туловища.

2. Вата для рук.

3. Алюминевая проволока для рук.

4. Вязаный красный шарф, шапочка.

5. Клей, краски, ножницы.

6. Сухие веточки.

цветная бумага для ведерка, носа-морковки и пуговиц.

Материалы:

Делаем из синтепона 3
кома для туловища.

ШАГ 1.




*На основу из синтепона
приклеиваем три кома.
ШАГ 2.*



ШАГ 3. На основу из синтепона приклеиваем третий ком.





ШАГ 4. Шапочку вяжем из пряжи и надеваем на голову снеговика с помощью клея. Носик-морковку делаем из цветной бумаги оранжевого цвета в виде конуса. И тоже сажаем на клей. Глазки и пуговики в виде маленьких кружочков.



ШАГ 5. *Руки можно скатать из ваты самим, но аккуратнее получится, если использовать готовые ватные шарики. Они ровные и единственное что нужно сделать – прикрепить их на проволоку, к туловищу. Приклеить пуговицы из ватных шариков и покрасить красками. Надеть шарф.*



В руки снеговикау неплохо бы сделать метлу. Из чего? Из небольшого прутика и старой травы, которую даже зимой под снегом можно откопать в любом дворе. Вот такая метелка.





Зачем искать его в горах?

Его найдете во дворах.

Из года в год, из века в век

Живет здесь снежный человек.


Он на дворовом пяточке

Стоит, держа метлу в руке.

Он веселит ребят весь день,

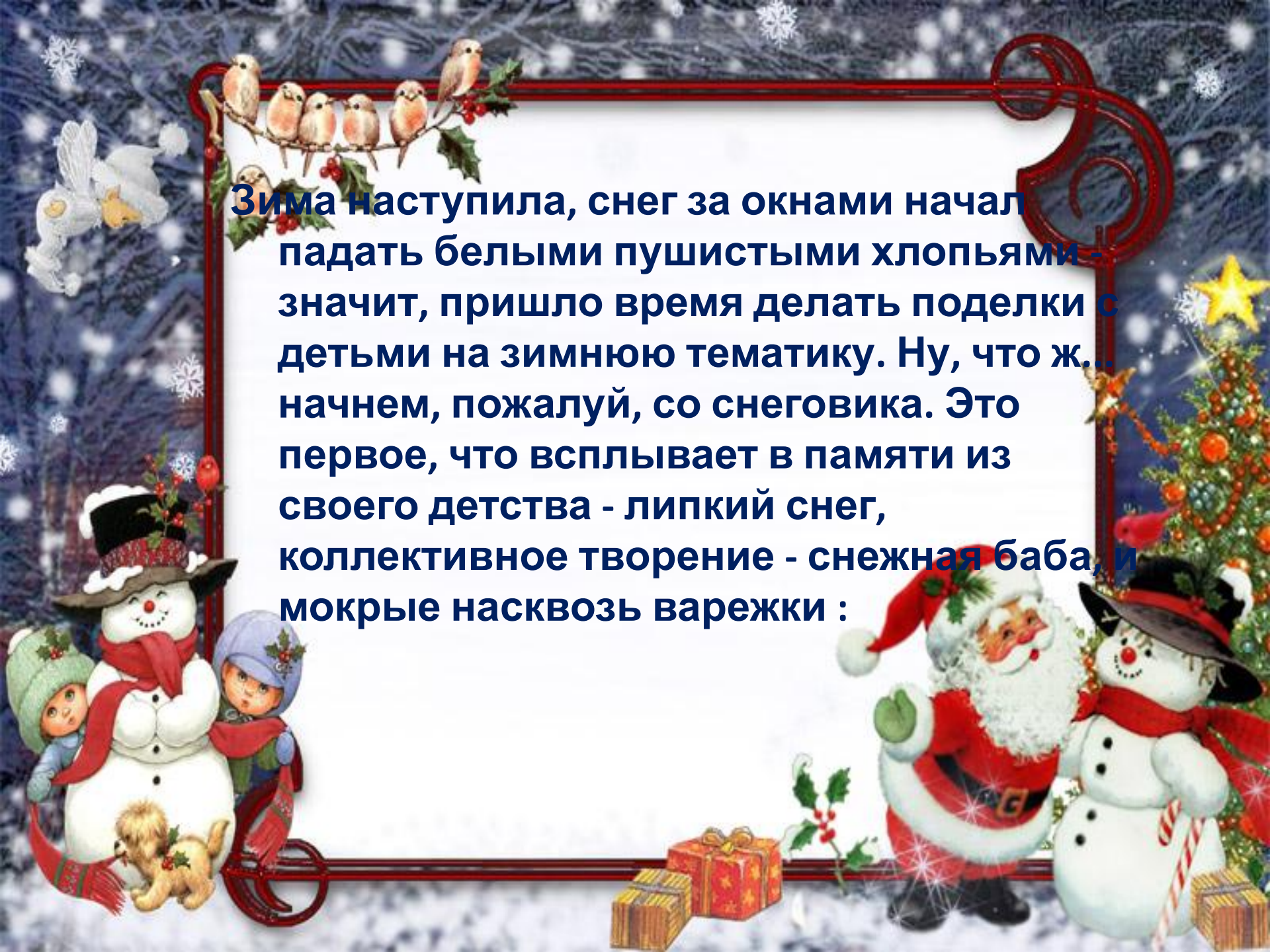
Ведро напялив набекрень...





**Источники
информации:**

**Материал авторский
источники не
использовались.**



Зима наступила, снег за окнами начал падать белыми пушистыми хлопьями - значит, пришло время делать поделки с детьми на зимнюю тематику. Ну, что ж... начнем, пожалуй, со снеговика. Это первое, что всплывает в памяти из своего детства - липкий снег, коллективное творение - снежная баба, и мокрые насквозь варежки :

