



**МКОУ «СОШ ст. Евсино»
Искитимского района
Новосибирской области**

УГОЛОК БЕЗОПАСНОСТИ

**Автор-составитель:
Фокина Лидия Петровна
учитель начальных классов
2012год**





Как избежать беды?

Запомни свою фамилию, имя, как зовут твоих родителей, свой адрес, телефоны – домашний и на работу маме и папе.



Не уходи далеко от дома, двора.


Не гуляй до темноты.



Избегай безлюдных мест, оврагов, пустырей, заброшенных домов, подвалов, чердаков, сараев.




Если к вам пристают и пытаются удержать силой – кричи, вырывайся, зови на помощь прохожих.





Как избежать беды?

Не отправляйся один в дальние поездки.




Не входи с незнакомым человеком в подъезд, лифт.

Не открывай дверь людям, которых ты не знаешь.



Не садись в чужую машину.

На все предложения незнакомых отвечай: «Нет!» - немедленно уходи от них. Расскажи об этих предложениях родителям.





Дорожная азбука велосипедиста

Управлять велосипедом разрешается с 14 лет.


Ехать близко от идущих машин или цепляться за них строго запрещается.



Водителям велосипеда запрещено ездить, не держась за руль и не держа ноги на педалях.

По тротуарам и пешеходным дорожкам ездить на велосипедах запрещено.

На дороге придерживайтесь правой стороны.






Дорожная азбука велосипедиста

На дороге, где есть две большие полосы движения в каждом направлении, развернуться и повернуть налево велосипедисты могут только как пешеходы, ведя свои велосипеды рядом.



При пересечении обычной дороги со специальной дорожкой для велосипедистов уступает тот, кто следует по велодорожке.

Перевозить на велосипеде пассажиров запрещается.






Дорожная азбука велосипедиста

Нельзя выезжать на переезд при закрытом шлагбауме и запрещающих сигналах светофора.



Собираясь выехать на переезд, ещё раз убедитесь в том, что слева и справа нет приближающегося поезда.

Перевозить груз, выступающий более чем на 50 см по длине или ширине за габариты велосипеда, запрещается.





Где нельзя играть?

Выезд на самокатах на улицу или дорогу строго запрещён.




Не катайтесь на санках, лыжах и коньках по улицам и дорогам.

Не играйте в снежки, футбол и другие игры на тротуарах и проезжей части улицы ил дороги.



Ты мешаешь пешеходам и движению транспорта.

Водителю трудно быстро остановить машину.



Игры на мостовой опасны.



Движение по улицам группами


Если вы идёте по улице группой с учителем, постройтесь в ряд парами и двигайтесь по правой стороне тротуара. Так вы не будете мешать другим пешеходам.



Переходить улицу надо по пешеходному переходу. Идти шагом. Без разрешения учителя выходить из строя нельзя.



На улицах с большим движением транспорта перейти через улицу вам поможет работник полиции.






Воспитанный пешеход

Переходить улицу следует по подземным переходам или по специальным пешеходным дорожкам.

При этом нужно взглянуть на светофор. При **желтом** или **красном** свете переходить улицу нельзя. А если горит **зеленый** свет, посмотри налево... если там нет никакого движущегося транспорта - смело шагай до середины улицы. Там остановись и посмотри направо. Если и на этот раз нет никаких машин, шагай дальше...





Воспитанный пешеход


Стоящий трамвай следует обходить спереди. (Если обходить его сзади, можно попасть под встречный трамвай или другой транспорт.)



Автобус и троллейбус обходи сзади. (Если обходить спереди, из-за них не видно едущих за ними машин.)



Вне населенных пунктов пешеходы должны идти по обочине или краю проезжей части навстречу движению транспорта.





Используемые ИСТОЧНИКИ:

Источники информации:

Волков В. Как избежать беды. Советы подполковника милиции. «Век 2», 1994

Рублях В. Э. Правила дорожного движения. Книга для учащихся первого класса. М.: «Просвещение», 1981

Рыбин А. Л. Дорожная азбука велосипедиста. М.: «Просвещение», 1992

Уроки хороших манер http://www.solnet.ee/sol/006/m_009.html

Картинки:

Эмблема «Уголок безопасности» <http://bibnout.ru/wp-content/uploads/2010/10/vs23.jpg>

Светофор [http://xn--13-7dddtf6ak4b6b5d.xn--p1ai/e2/templates/pwr/foto/as%20\(2\).png](http://xn--13-7dddtf6ak4b6b5d.xn--p1ai/e2/templates/pwr/foto/as%20(2).png)

Девочка с телефонной трубкой

http://www.vector.tver.ru/funny_04_files/original_images/p0000068.jpg

Мальчик с собакой <http://cdn7.fotosearch.com/bthumb/CSP/CSP381/k3815767.jpg>

Дети <http://www.edu.cap.ru/home/4569/1%20deti.jpg>

Дом <http://www.goodclipart.ru/data/gorod/REALEST2/13/RL1377.png>

Путешественник

http://www.cartoonclipartfree.com/Cliparts_Free/Urlaub_Free/Cartoon-Clipart-Free-05.gif

Ребёнок и незнакомец в лифте

<http://logopedprm.ru/wp-content/uploads/2012/05/20002.preview-300x208.jpg>

Ребёнок у двери <http://solnyshko.ucoz.com/foto001.jpg>

Машина <http://i061.radikal.ru/1112/af/c037d08eaefc.jpg>

Ребёнок с родителями

<http://www.quirkycottages.com/Editor/assets/reading%20family%20on%20couch.jpg>

Велосипедист, не держащийся за руль

http://www.zaripov.davlimaik.edusite.ru/images/post-238442-1273594121_thumb.png

Девочка на велосипеде http://img-fotki.yandex.ru/get/5818/25585874.167/0_9ff35_37c6bef_Xl

Велосипедист с пассажиром http://detsad86.ucoz.ru/kartinki/na_velosipede.png

Горе-велосипедист

http://www.freestyle.pl/photo/thumb/0_0_r/b/7dd2572ffa5113a43b1156ff3bb138fb.jpg?5-0857

Велосипедист

<http://images.clipartof.com/small/1095333-Happy-Boy-Wearing-A-Helmet-And-Riding-A-Bicycle-Poster-Art-Print.jpg>

Велосипедист 1

<http://900igr.net/datai/obg/Avtomobil/0032-046-Esli-est-tebe-14-let-kupi-bolshoj-velosiped.jpg>

Мальчик на самокате <http://school.discoveryeeducation.com/clipart/images/scooter-boy-color.gif>

Дети на санках http://activerain.com/image_store/uploads/6/0/6/6/8/ar129573181086606.jpg

Футболист <http://www.quia.com/files/quia/users/ritacarvalho/soccerboy.gif>

Дети переходят улицу

<http://us.cdn1.123rf.com/168nwm/lenm/lenm1011/lenm101100010/8129527-un-grupo-de-peque-756-de-kids-cruzando-la-calle-going-to-school.jpg>

