



Тема урока Заполнение извещения на посылку

Презентацию подготовила учитель СБО
О. А. Денисова
ГБС(К)ОУ "Специальная (коррекционная)
общеобразовательная
школа-интернат № 5 VIII вида" г. Сосногорска





Большой успех - это сумма всех
маленьких шажков, которые мы делаем ежедневно.



**Прием и
выдача
почтовых
отправлений:
письмо,
открытка,
бандероль,
посылка**

**Прием и
выдача
денежных
переводов**

**Выписка
газет и
журналов**

**Оплата
коммунальных
услуг**

**Выдача
пенсий**



Тема урока

Заполнение извещения на посылку





Научиться заполнять извещение на отправку посылки.

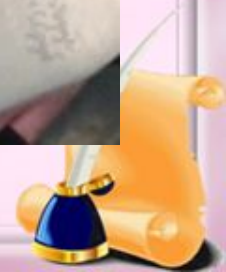

План урока

1. Значение слов **АДРЕСАТ,**
ОТПРАВИТЕЛЬ
2. Последовательность написания
адреса
3. Заполнение извещения
4. Проверка выполненной работы по
предложенному образцу



Словарная работа. (Толковый словарь Ожегова)

Посылка – упакованная вещь (вещи), пересланная кому-нибудь по почте или с кем-нибудь.





© СОЮЗМУЛЬТИФИЛЬМ



Последовательность написания адреса



Ф. И. О. адресата или отправителя




Индекс



Улица



Дом



Квартира



Населенный пункт



Страна, республика.



Физминутка





ф. 116



почта России

№ _____
(по накладной ф. 16)

Оттиск почтовой штемпельной
ОПС места приема

Одна тысяча рублей

(сумма объявленной ценности)

Кому **V** _____

Адрес **V** _____ ул.
Д. _____, кв. _____, г. **Сосногорск, РК**

Вес _____

Плата _____

(подпись оператора)

От кого _____

Адрес _____ ул. _____, ДОМ _____, КВ. _____,
г. **Сосногорск, РК**

Запрещенных к пересылке вложений нет. **V**
С требованиями к упаковке ознакомлен.

Предъявлен **V** паспорт Серия **0000** № **000000** выдан **V** _____ 20 ____ г.

(подпись отправителя)

(наименование учреждения, выдавшего документ)

Исправления не допускаются

линия отреза



почта России

Извещение к посылке № _____

Вес _____ (по наклад. ф. 16)

Оттиск календарного штемпеля
ОПС места приема

Номер почтового идентификатора _____

Сумма объявленной
ценности **Одна тысяча** _____ руб.

Кому **V** _____


Адрес **V** _____ ул. _____, Д. _____, КВ. _____,
г. **Сосногорск, РК**

Извещение доставил _____
(дата и подпись)

Обведенное жирной чертой заполняется отправителем



Экскурсия на почту



Сортировочный пункт



Дополнительные услуги



ПОЧТА



РОССИИ



МАРТ

16

СУББОТА




ПОСЕТИТЕ НАШ

ИНТЕРНЕТ-ЦЕНТР



ИНФОРМАЦИЯ О ПРЕДОСТАВЛЯЕМЫХ УСЛУГАХ ИНТЕРНЕТ



Кибер Почт@ 

УСЛУГИ ИНТЕРНЕТ

ПРЕДОСТАВЛЯЮТ:

- Самостоятельную работу на компьютере в сети интернет
- Запись на дискету
- Использование принтера
- Сканирование фотографий
- Распечатка информации
- Игры в интернете
- Обучение пользованием компьютером

КиберПочт@ 



Открыва
Интерне
для Вас!



ПОЛЬЗОВАТЕЛИ

несут в соответствии с законодательством Российской Федерации **УГОЛОВНУЮ, АДМИНИСТРАТИВНУЮ, И ИНУЮ** ответственность за вред, причиненный другим пользователям или работникам, занятых обработкой почтовых отправлений, вследствие вложения в почтовые отправления предметов и веществ, запрещенных к пересылке, или в результате ненадлежащей упаковки пересылаемого вложения.

Вопросы ответственности за утрату или порчу (повреждение) международных почтовых отправлений регулируется законодательством Российской Федерации и международными договорами Российской Федерации.

ПОРЯДОК НАПИСАНИЯ АДРЕСА НА ПОЧТОВЫХ ОТПРАВЛЕНИЯХ

На почтовых направлениях, сопроводительных бланках к посылкам, а также на бланках переводов адреса отправителя и адресата пишутся отправителем. В адресе не должно быть сокращенных названий, не относящихся к адресу знаков.

Реквизиты адреса пишутся в следующем порядке:

- наименование адресата (для граждан - фамилия, имя, отчество);
- название улицы, номер дома, номер квартиры;
- название населенного пункта (города, поселка и т.п.)
- название района
- название республики, края, области название страны (для международных почтовых отправлений)
- почтовый индекс

АДРЕС АДРЕСАТА пишется в правой нижней части почтового конверта, почтового пакета, почтовой карточки или почтового отправления, а **АДРЕС ОТПРАВИТЕЛЯ** - в левом верхнем углу.

При отправке юридическим лицом почтового перевода в адресе отправителя на бланке указываются наименование юридического лица и его банковские реквизиты.

Почтовый индекс адресата на письмах и почтовых карточках с кодовыми штампами пишется стилизованными цифрами.



Пункт хранения ПОСЫЛОК



Спасибо за урок!



Интернет-ресурсы

Автор данного шаблона: Ермолаева Ирина Алексеевна, учитель информатики и математики

МОУ «Павловская СОШ» с. Павловск, Алтайский край.

<http://88.198.21.149/images/photoframes/2010/6/02/17/55/fHqAH94qdQVhyzKEF.j>



<http://sch2016.edusite.ru/images/01.gif>



Логотип «Почта России»

<http://sumki.y7z.runwww.y7z.ru/pochtoj.html>

[Изображения «Цель. Задачи»](#)

<http://kk.convdocs.org/docs/index-1592.html?page=4>



Изображение «Мотивация. Психология успеха»

<http://www.liveinternet.ru/users/mamamatveyki/page143.html>

Изображения посылочных ящичков

<http://www.livemaster.ru/topic/92479-что-такое-номер-отслеживания-посылки-и-как-им-пользоваться?vr=1&inside=0>

Изображение посылочного ящичка деревянного

<http://www.redkot.ru/html/client.php>

Изображение черепахи

http://www.wday.ru/krasota-zdorovie/novosty/_article/domashnie-cherepashki-vredny-dlya-zdorovya/



Изображение подарка

<http://zhozefina.com/zhenshhiny-o-muzhskix-podarkax.html>

Изображение миски с молоком

<http://www.motto.net.ua/download/27091/1280x960/>

Изображение бабушки с внуками

http://ceye.ucoz.net/blog/schastlivye_babushka_s_vnuchkoj_krutjat_obruch_na_prirode_foto_3045965/2013-05-21-16

Изображение арбуза

<http://www.best-forum.org/forum/index.php?topic=209.0>



Изображение огурца

http://www.hupta.ru/show_good.php?idtov=4115145

Изображение почтальона

http://mindspace.ru/516-popytka_-_ne_pytka_strategiya_dostavki_ems_pochty_rossii/

