

**МКОУ «Боголюбовская средняя
общеобразовательная школа»**

Творческий проект «Школа моей мечты»

Исполнители проекта: учащиеся 4-6 класса

**Руководитель проекта: учитель начальных
классов: Цикулаева Н.А.**

2012 год



Цель проекта (согласно ФГОС):

формирование образовательных компетенций (информационных, креативных, проектировочных и др.) учащихся 4-б класса через включение их в долгосрочный групповой проект по теме «Школа моей мечты»

Учебные задачи проекта:


- направленные на достижение личностных результатов:
 - формирование уважительного отношения к иному мнению, иной точке зрения;
 - развитие самостоятельности и личной ответственности за свои поступки, принятые решения, выполненный творческий продукт.

Учебные задачи проекта:

- направленные на достижение метапредметных результатов:
 - формирование способности решать проблемы творческого и поискового характера;
 - формирование умения планировать, координировать, контролировать и оценивать свою деятельность.

Учебные задачи проекта:

- направленные на достижение предметных результатов:
 - понимание значения нравственности в жизни человека и общества;
 - готовность к нравственному самосовершенствованию, духовному саморазвитию;
 - осознание ценности человеческой жизни.



Этапы работы над проектом (технология А.В. Горячева)

I. Выбор темы.

II. Сбор сведений (сбор, систематизация, хранение информации по теме).

III. Выбор проектов.

IV. Реализация проектов.

V. Презентация (защита проектов).





I. Выбор темы

«Толчком» для выбора темы явился просмотр видеоролика детского юмористического журнала Ералаш «Школа моей мечты» (выпуск № 101, 1993 год): двоечник ведёт урок у класса учителей.

II. Сбор, систематизация, хранение информации по теме «Школа в далёком

прошлое
«Школа моей мечты»

«Моя школа»

«Школа моей мечты»

«Частная школа»

III. Выбор проекта

- историки
- новаторы
- экскурсоводы
- туристы

- Что вы знаете о школе прошлого?
- Как выглядит Ваша школа?
- Каковы особенности частной школы?
- Школа моей мечты – это как?



IV. Реализация проекта

- Школьные предметы
- Правила поведения в школе
- Школьная форма
- Образ учителя школы
- Трудности у учеников школы
- Внешний вид школы

V. Презентация первых результатов работы

(группа «Новаторы»)

1. Мини сочинение на тему «Школа моей мечты»:

1) В школе, о которой я сейчас мечтаю, учится много ребят. Они любят заниматься танцами, чтением, музыкой, математикой, письмом. Ученики и ученицы изучают моря и океаны, леса и их обитателей. Дети читают рассказы, сочиняют стихи, рисуют картины. (Войнов Максим)

2) В школе моей мечты много кабинетов. Один кабинет – волшебства. В нём есть уникальный шлем. Когда одеваешь его, становишься очень умным. Второй кабинет - космический. При нажатии кнопки можно перемещаться во времени и пространстве. А ещё есть таинственная кабинка исполнения всех заветных желаний. В ней вмиг можно превратиться в спортсмена, музыканта, талантливого артиста... Вот о такой школе я иногда мечтаю. (Панин Валерий)


3) Школа моей мечты – это школа, в которой я узнаю много нового и интересного, научусь рисовать масляными красками. С ребятами мы будем ходить в бассейн, посещать познавательные экскурсии, театры, ходить с лес. (Петрушина Полина)

V. Презентация первых результатов работы

(группа «Новаторы»)

2. Школьные правила

- Будь серьёзным!
- Будь умным!
- Будь добрым!
- Помогай окружающим!
- Будь вежливым!
- Будь творческим!



V. Презентация первых результатов работы

(группа «Новаторы»)

3. Наши любимые уроки:

- Понедельник
 - Информатика
 - Физкультура
 - Математика
 - Английский язык
- Вторник
 - ИЗО
 - Русский язык
 - Литература
 - Физкультура

V. Презентация первых результатов работы

(группа «Новаторы»)

3. Наши любимые уроки:

- Среда
 - Французский язык
 - Информатика
 - Плавание
 - Технология
- Четверг
 - Русский язык
 - Танцы
 - Окружающий мир
 - Физкультура

V. Презентация первых результатов работы

(группа «Новаторы»)

3. Наши любимые уроки:

- Пятница

- Кулинария
- Литература
- Английский язык
- Плавание

- Суббота


СПОРТИВНЫЙ ДЕНЬ

V. Презентация первых результатов работы

(группа «Новаторы»)

4. Школьная форма:





V. Презентация первых результатов
работы

(группа «Новаторы»)

**продолжение
следует...**

Спасибо
за внимание!

