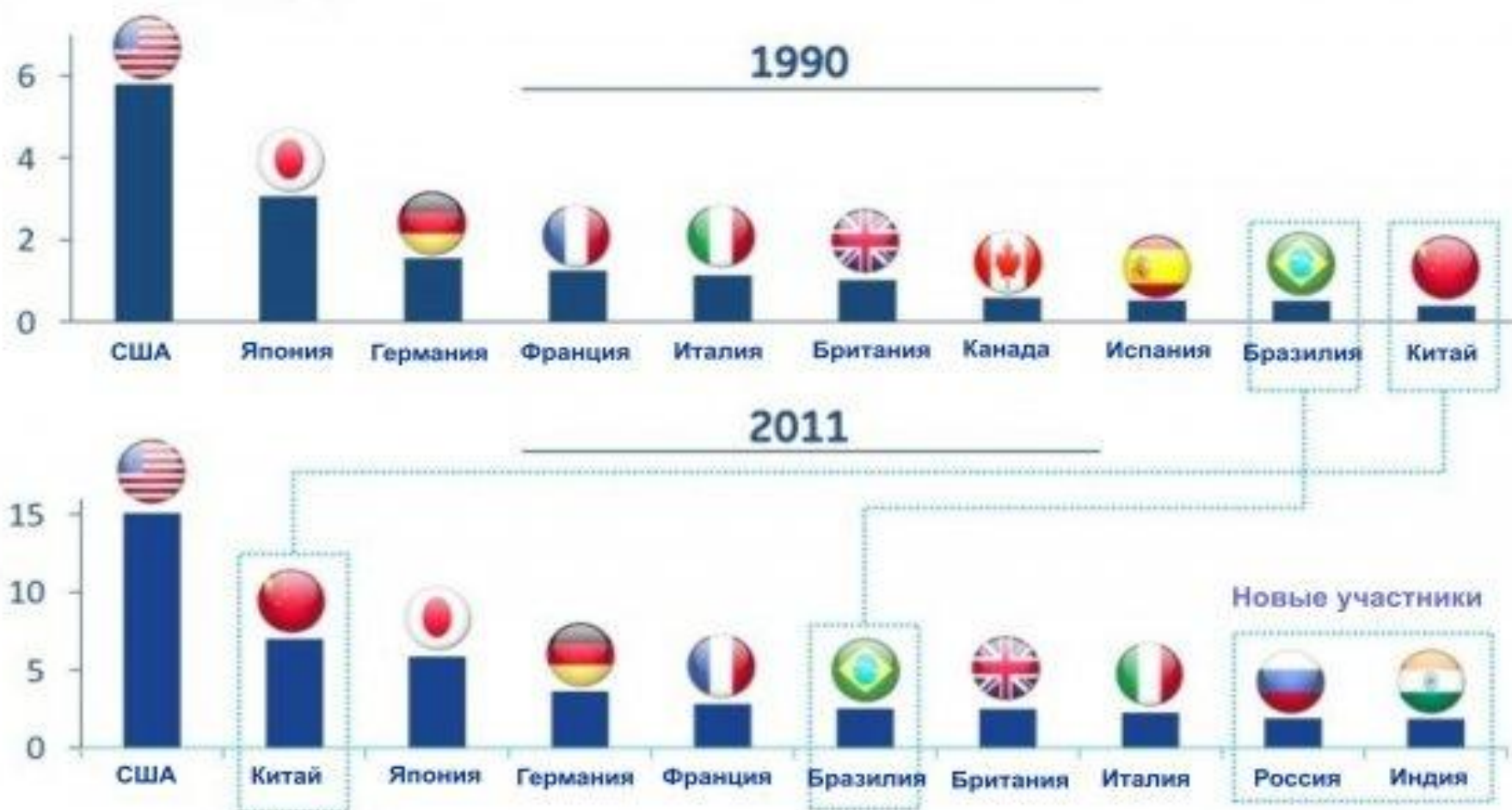


Перспективы развития России.



ТОП-10 экономик мира в 1990 и 2011 гг.

(\$ трлн., ВВП по текущему курсу долл.США)



I. Россия – полупериферия.

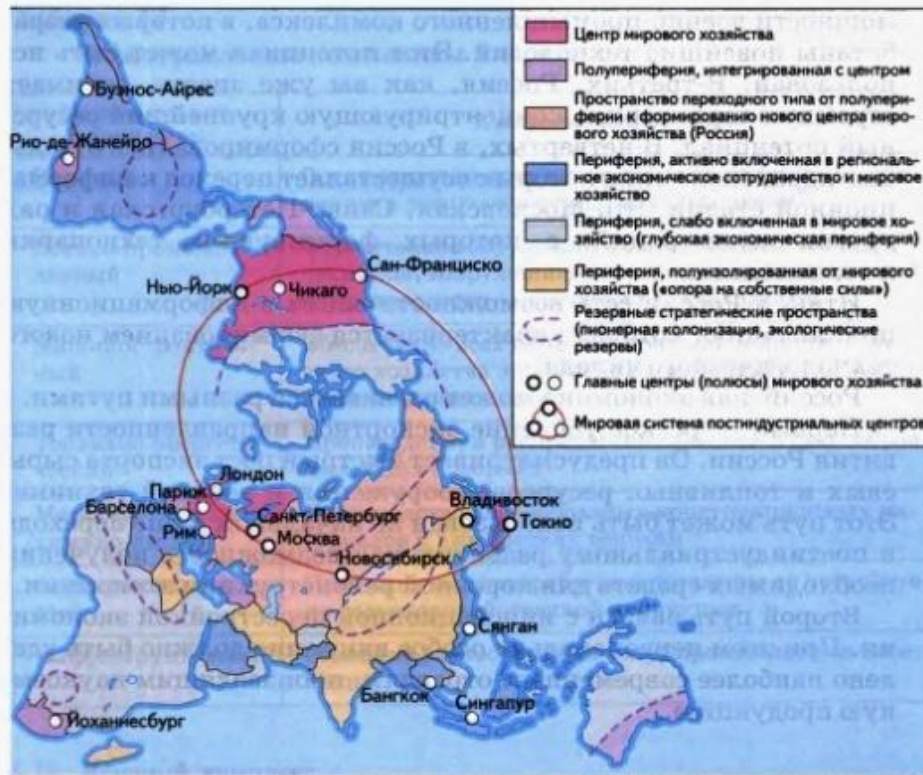
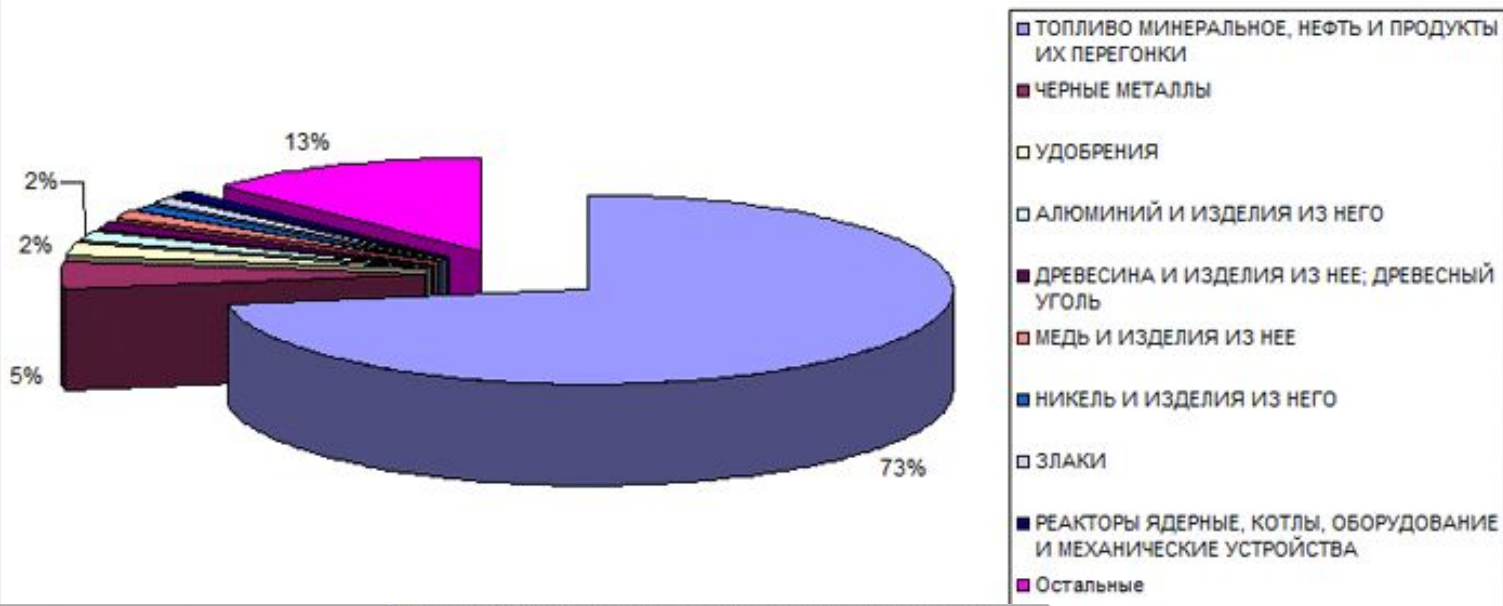


Рис. 23. Место России в мировой экономике

1. Между мировыми экономическими лидерами.
2. Пройдена индустриализация, за исключением окраин.
3. Большой научно-технический потенциал.
4. Огромный ресурсный потенциал.
5. Отдельные очаги формирования постиндустриального общества.

II. Проблемы российской экономики.

Товарная структура экспорта России за 6 мес. 2012 г.

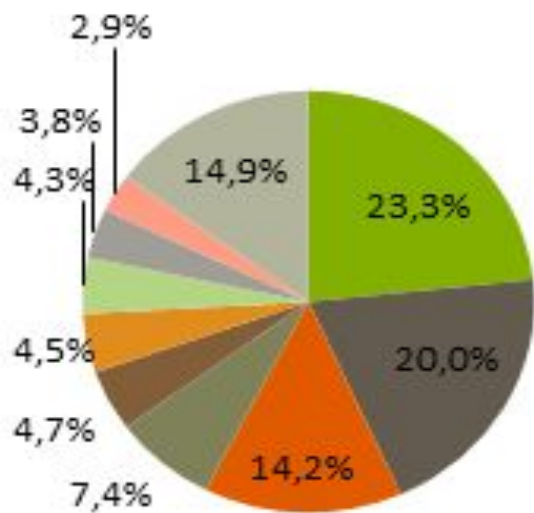



Товарная структура импорта России за 6 мес. 2012 г.

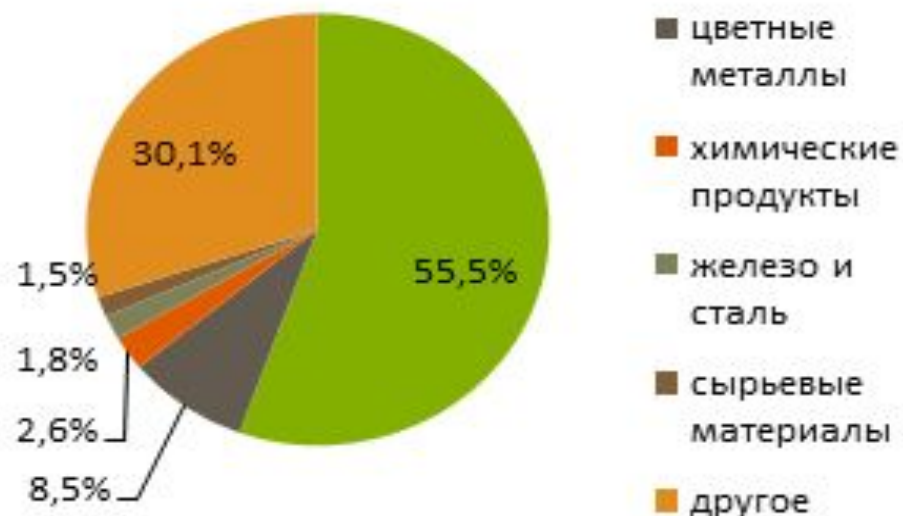


1. Сырьевой характер экспорта.
2. Импорт оборудования, товаров и технологий

экспорт в ФРГ



импорт из ФРГ

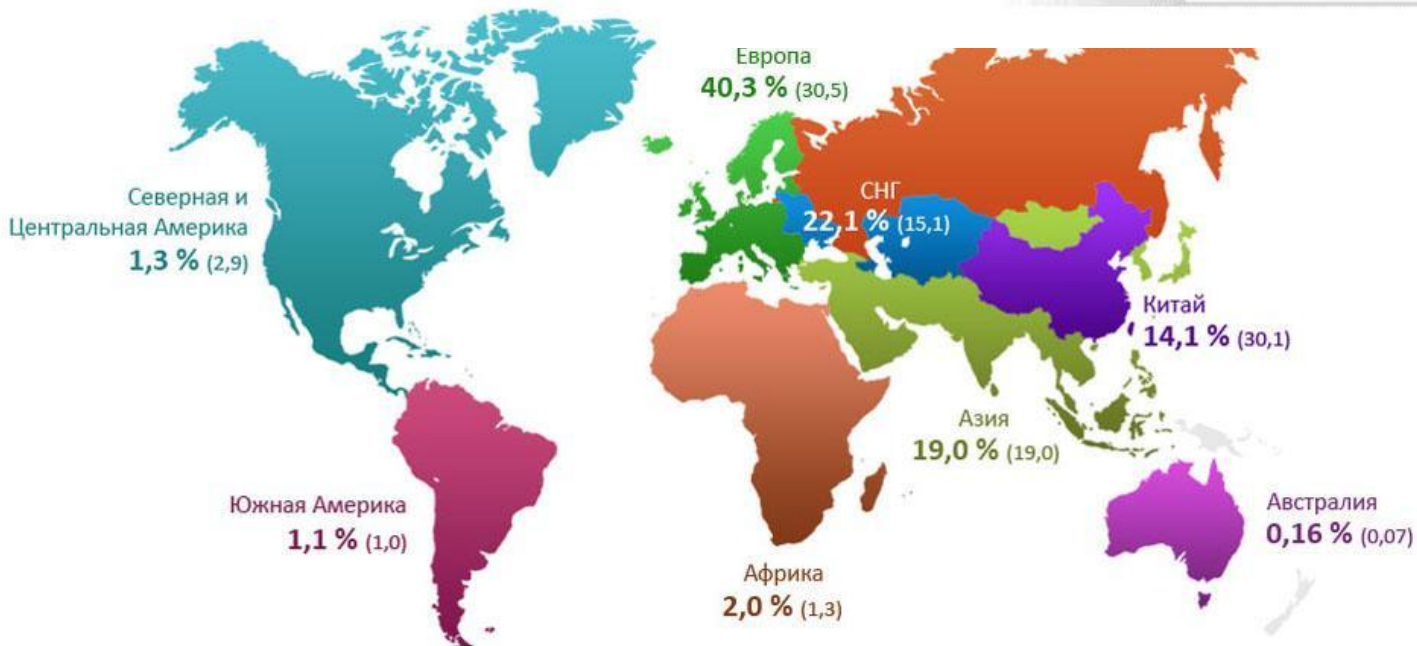


3. Ориентация во внешней торговле прежде всего на европейские страны.

Экспорт товаров		Импорт товаров	
33.2	Германия	34.1	
57.0	Нидерланды	4.8	
21.2	Китай	34.7	
41.9	Италия	11.0	
23.5	Украина	16.2	
23.6	Республика Беларусь	10.6	
27.7	Турция	6.1	
10.4	Япония	18.6	
13.5	США	13.8	
20.2	Польша	7.0	

Страны - основные торговые партнеры России в 2008 году (млрд. долларов США)

Источник: ФТС России



4. Новые вызовы:

А) введение экономических санкций и контрсанкций РФ;

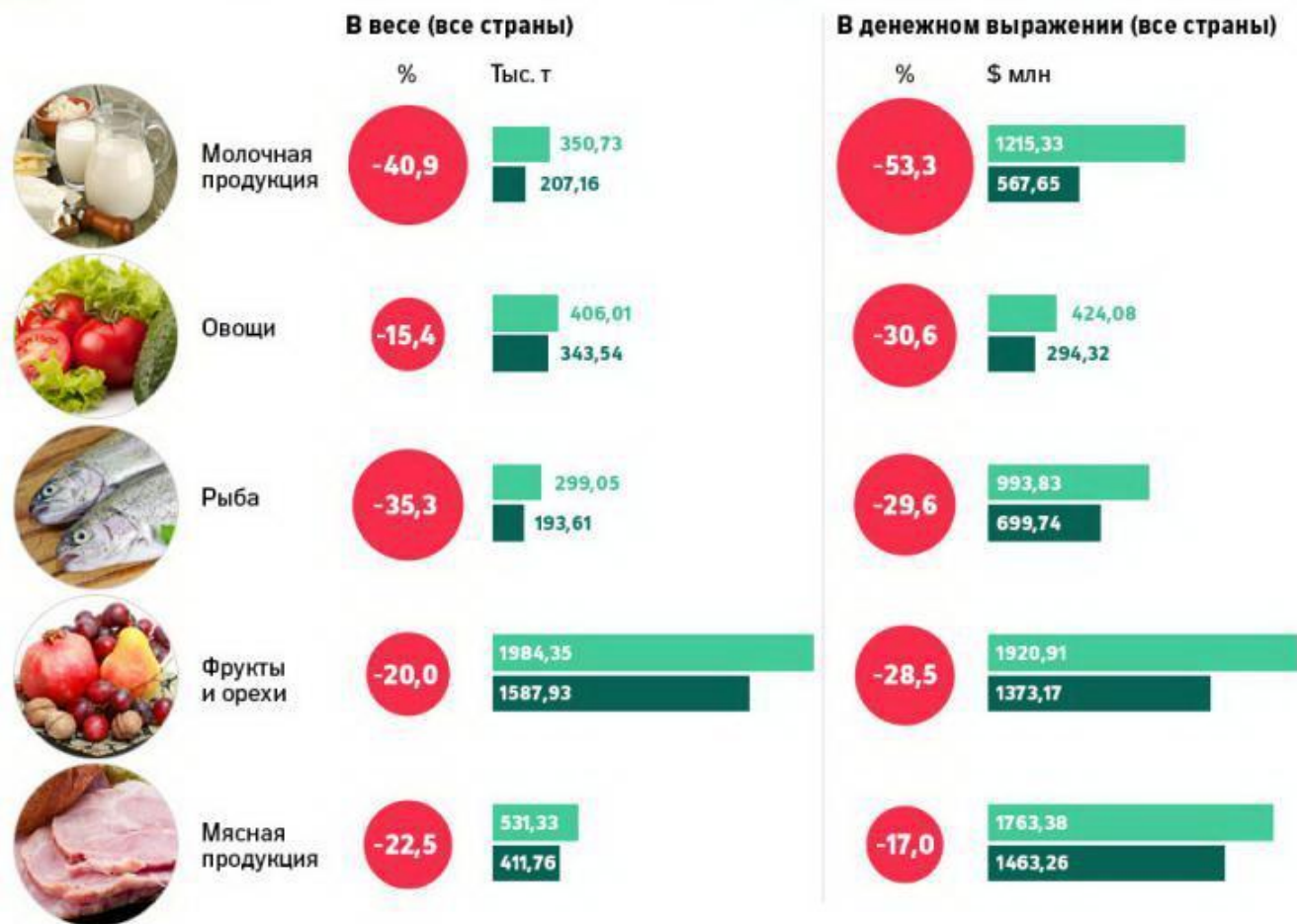
Б) снижение цен на нефть.

Как изменился импорт продуктов, попавших под «эмбарго», в IV квартале 2014 года

● Изменение в IV квартале 2014 по сравнению с IV кварталом 2013 года

■ IV квартал 2013 года

■ IV квартал 2014 года



III. Создание свободных экономических зон (СЭЗ)



1. Причины:

А) привлечение инвестиций;

Б) стимулирование развития регионов;

В) развитие высокотехнологических отраслей промышленности и сферы услуг;

Г) создание высококвалифицированных рабочих мест.

2. СЭЗ:

А) СПб – программное обеспечение, средства связи;

Б) Дубна- электроника, летательные аппараты,
альтернативная энергетика;

В) Липецк- бытовая техника



Г) Зеленоград- микросхемы, интеллектуальные навигационные системы;

Д) Елабуга – автомобилестроение, химия;

Е) Томск- ИК, электронные и медицинские технологии



IV. Развитие Дальнего Востока.

1. Причины:

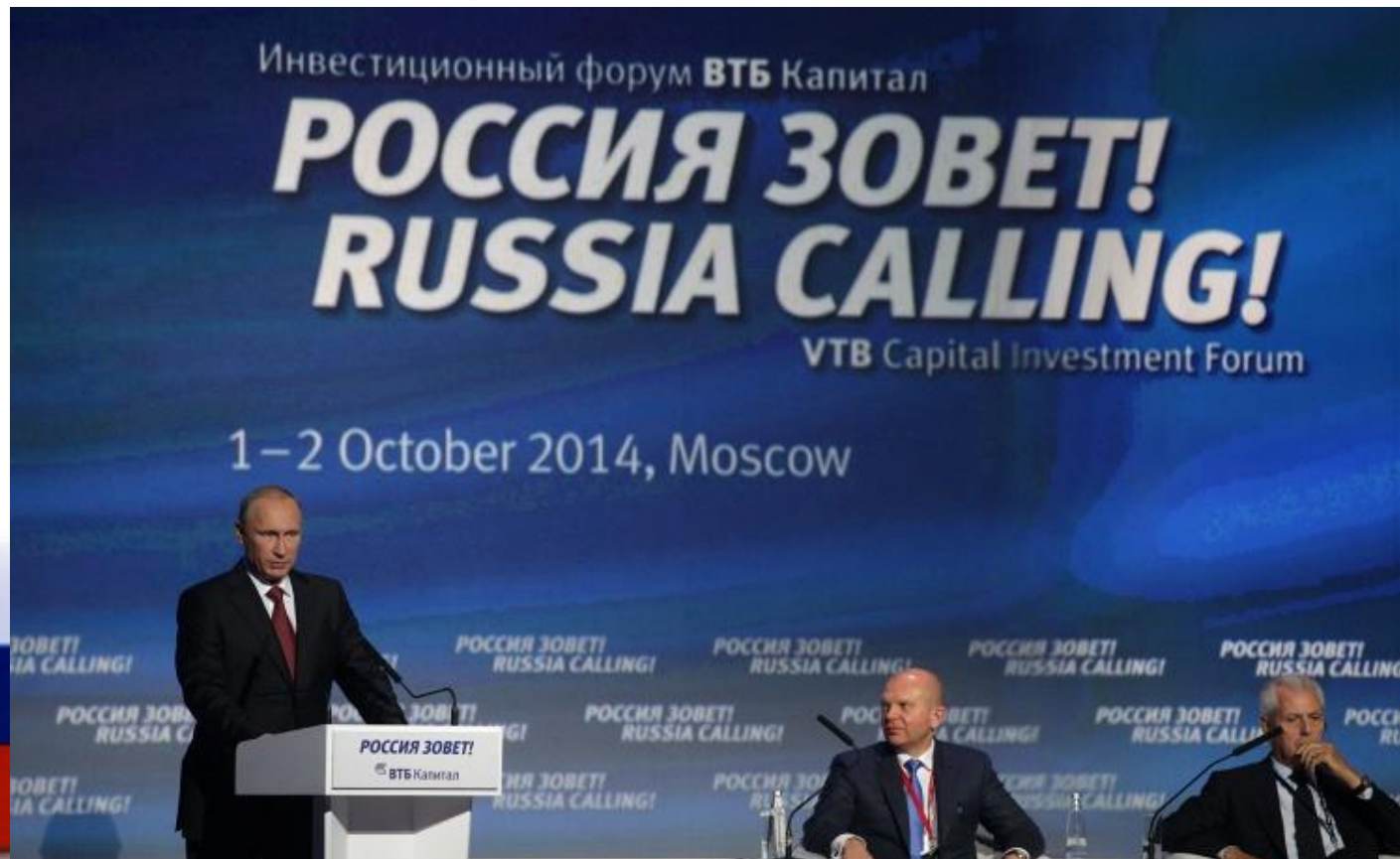
А) богатство природных ресурсов;

Б) близость к мировым экономическим центрам (Япония, США) и динамично развивающимся (Китай, Ю. Корея, Сингапур).



2. Мероприятия:

- А) проведение международных форумов («Россия ждёт» – 2015);
- Б) строительство предприятий и инфраструктуры (Ангарск);
- В) универсальный космодром Восточный;
- Г) СЭЗ (?)



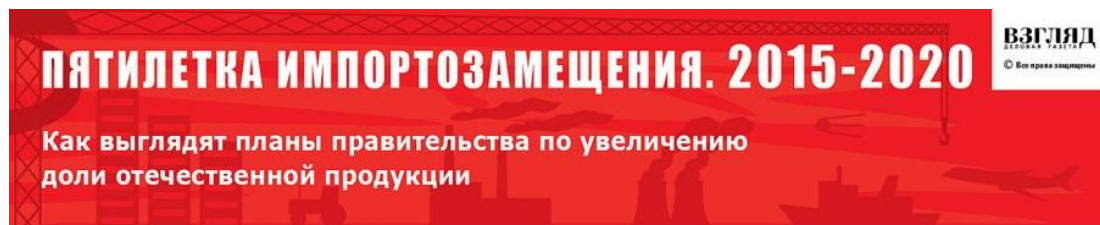
V. Направления экономической политики в связи с санкциями

1. Создание самодостаточной экономики:

А) реальная модернизация;

Б) импортозамещение.

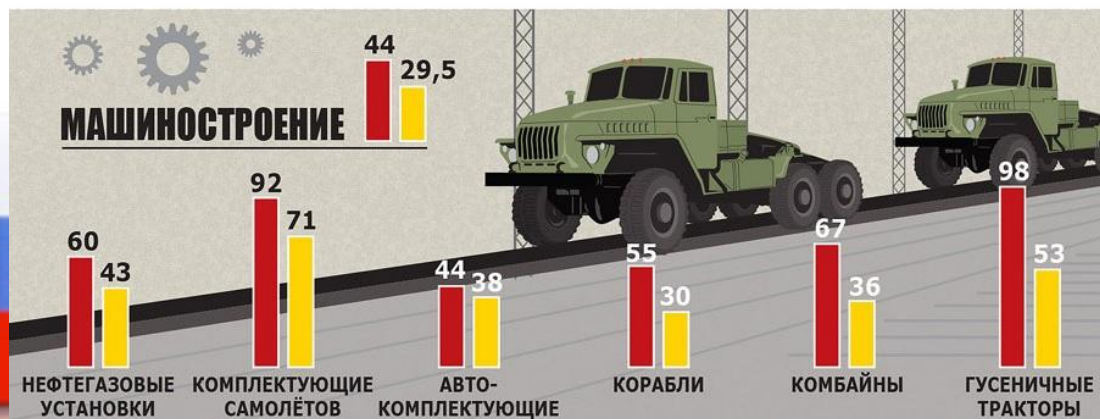
2. Развитие с\х РФ.



К **2020** году снижение импортозависимости с **88%** до **40%**

■ % импорта сегодня

■ % импорта к 2020 году



3. Развитие торговых связей со странами БРИКС (российско – китайский проект «Сила Сибири»)

Страны - основные торговые партнеры России в 2008 году (млрд. долларов США)

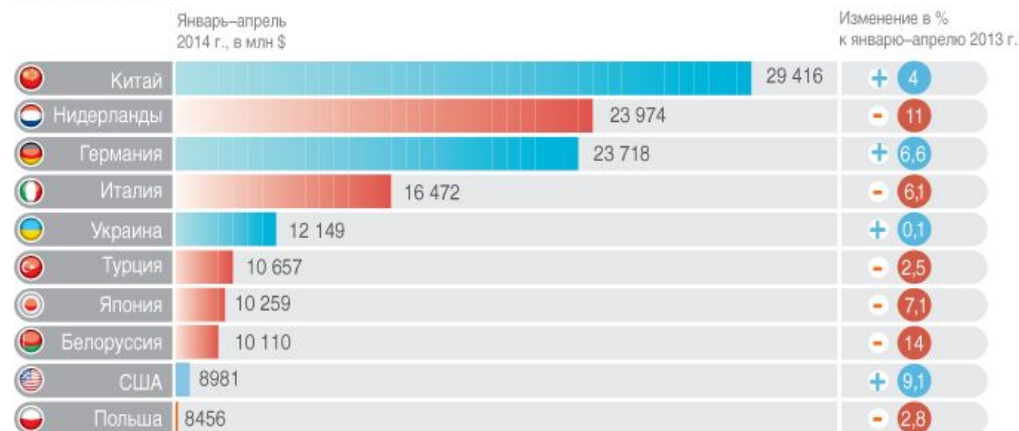
Источник: ФТС России



Основные торговые партнеры России

В январе–апреле 2014 года внешнеторговый оборот России составил \$269 800 млн. Это на 2,6% меньше, чем за тот же период 2013 года

ВНЕШНЕТОРГОВЫЙ ОБОРОТ РОССИИ С ОСНОВНЫМИ ТОРГОВЫМИ ПАРТНЕРАМИ



Источник: www.gks.ru