

# **«ДОБРЫХ РУК МАСТЕРСТВО».**

***Публичное выступление –  
представление  
исследовательского проекта  
о произведениях декоративно-  
прикладного искусства***


***Урок русского языка в 6 классе  
(развитие речи)***

***Учитель – Сороковых Е.Н.***


***МОУ СОШ п.Солидарность  
Елецкого района Липецкой области***

Какой рисунок лучше передает  
ваше настроение?


А




Б




В




Г



Д



Е



- А – я боюсь
- Б – я злюсь
- В – я стесняюсь
- Г – я волнуюсь
- Д – я в недоумении
- Е – я готов к работе

# Цели и задачи урока:

- **Обучающие:**

- Формирование учебно-познавательной компетенции;
- *формирование умений и навыков по сбору, обработке и представлению информации по указанной теме;*
- применение полученных знаний, умений и навыков для оформления проекта.

- **Развивающие:**

- развитие социокультурной, коммуникативной, информационной компетенций;
- *развитие интереса к исследовательской деятельности;*
- *формирование творческой активности школьников;*
- *развитие связной монологической речи;*
- развитие умения отстаивать собственное мнение.

- **Воспитательные:**

- воспитание познавательного интереса к изучаемому предмету;
- *воспитание интереса к народной культуре, бережного отношения к культурному достоянию;*
- нравственно-патриотическое и эстетическое воспитание;
- воспитание ответственности за выполненную работу, умения принимать самостоятельные решения.

# 1. Словарная работа (назовите словосочетания «прил.+сущ.»)



Словарная работа (назовите словосочетания «прил.+сущ.»)



Sorokovyh E.N.



# Словарная работа (назовите словосочетания «прил.+сущ.»)



# Словарная работа (назовите словосочетания «прил.+сущ.»)



h E.N.



Словарная работа (назовите  
словосочетания «прил.+сущ.»)



# Проверьте себя:

- Елецкие кружева,
- романовская игрушка,
- хохломская роспись,
- дымковская игрушка,
- глиняная посуда,
- разноцветная вышивка,
- резные наличники,
- богородская игрушка,
- русская матрешка



# НАРОДНЫЕ ХУДОЖЕСТВЕННЫЕ ПРОМЫСЛЫ —

- форма народного творчества, включающая изготовление предметов быта, имеющих характер произведений декоративно-прикладного искусства:
- вышивка,
- керамика,
- ковроделие,
- обработка дерева,
- камня,
- металла,
- кости,
- кожи,
- плетение кружев и т. д.

Для продукции НХП обычно используют традиционные природные материалы.

*(Российский гуманитарный энциклопедический словарь)*



- Почему человеку необходимо знать, *как жили его предки?*


- Чем занимались?

- Как украшали свою жизнь?



# «Раздумья о Родине». (Д.С. Лихачев)

- Из чего вырастает огромная человеческая любовь ко всему, что вмещается в одном слове – Родина?
- Родина подобна огромному дереву, на котором не сосчитать листьев. И всё, что мы делаем доброго, прибавляет сил ему. Но всякое дерево имеет корни. Без корней его повалил бы даже несильный ветер. Корни питают дерево, связывают его с землёй.
- Корни – это то, чем мы жили вчера, год назад, сто, тысячу лет назад. Это наша история.



- Это наши деды и прадеды. Это их дела, молчаливо живущие рядом с нами в степных каме .. ых бабах, в резных наличниках, в дерева .. ых игрушках, в дикови .. ых храмах, в удивительных песнях и сказках.
- Без прошлого невозможно ни понять хорошо, ни оценить по достоинству настоящее. Дерево нашей Родины – одно целое: зелёная крона и корни, глубоко уходящие в землю. Давайте будем помнить об этих корнях!

Д.С. Лихачёв





Sorokovih E.N.

15

# Физкультминутка





- **Почему надо знать и сохранять традиции народной культуры и декоративно-прикладного искусства?**



# Представление проекта

- Авторы проекта. Представить исполнителей.
- Название проекта. Обоснование выбора темы. Цели.
- Представление содержания проекта по вопросам (отметить наиболее интересные разделы вашего проекта):
- *Что представляет собой этот вид ДПИ? Описание.*
- *Где и когда возник?*
- *Где распространен сейчас?*
- *Как изготавливается?*
- *Где и для чего используется?*
- *Чем интересен этот вид ДПИ? Почему необходимо сохранять его?*
- Вывод о результатах работы.



# Выступления докладчиков:

- «Русские валенки»,
- «Елецкое кружево»,
- «Хохломская роспись»,
- «Превращение дерева»,
- «Романовская игрушка»,
- «Русская матрёшка»,
- «Керамика».



# ЗАДАНИЕ НА ДОМ:

- № 326,
- вопросы для повторения



# Итоги урока



# Источники и ресурсы:

