

Дизайн-проект памятного изделия, подготовленного участниками программы Intel «Путь к успеху»




Авторы проекта:
учащиеся 3-б класса
МОУ Кантемировский лицей
*Гелунов В.
Кулик В.
Фошенко К.
Шовгарян Д.*
Руководитель проекта:
Белоконева В.В.



Цель проекта:

- разработка дизайн-проекта изделия, содержащего логотип для сайта программы Intel «Путь к успеху»




Задачи проекта:

- Создание оргкомитета по разработке дизайн-проекта сувенирного изделия, содержащего логотип для сайта программы Intel «Путь к успеху» из представителей класса, администрации, родительского комитета, СМИ (лицея), общественности
- Определение этапов по разработке дизайн-проекта сувенирного изделия
- Развитие у учащихся познавательного интереса к овладению информационными и компьютерными технологиями
- Формирование навыков совместной деятельности



Значимость выбранной проблемы

Мы считаем, что обучение детей навыкам разработки дизайн-проекта сувенирного изделия, содержащего логотип для сайта программы Intel «Путь к успеху», поможет сформировать навыки профессионального самоопределения, способность учащихся к рефлексии, разовьет критическое мышление, научит использовать Интернет не только для развлечений, но и в целях работы, ещё больше вовлечёт ребят в сообщество, научит работать в команде над решением поставленной задачи



Этапы проектной деятельности:

- Организационный*
- Информационный*
- Аналитический*
- Этап реализации проекта*
- Защита проекта*
- Рефлексия результатов проекта*



Этапы проектной деятельности:

Организационный:

1. Создание оргкомитета по разработке, дизайн-проекта сувенирных изделий, содержащих логотип для сайта программы Intel «Путь к успеху»
2. Определение этапов реализации дизайн-проекта.
3. Определение темы, типа проекта, количества участников
4. Создание рекламных буклетов.



Информационный:

1. Привлечение внимания учащихся лица, представителей родительской общественности, представителей СМИ (лица) для освещения работы оргкомитета по разработке дизайн-проекта сувенирного изделия, содержащего логотип для сайта программы Intel «Путь к успеху» и этапов реализации проекта
2. Размещение дизайн-проекта памятного изделия, подготовленного участниками программы Intel «Путь к успеху» на странице класса в образовательной сети Dnevnik.ru, с целью изучения общественного мнения, рассмотрения предложений и оригинальных идей в процессе работы
3. Распространение рекламных буклетов
4. Привлечение специалистов (из родительского комитета) по разработке новых креативных дизайнерских решений



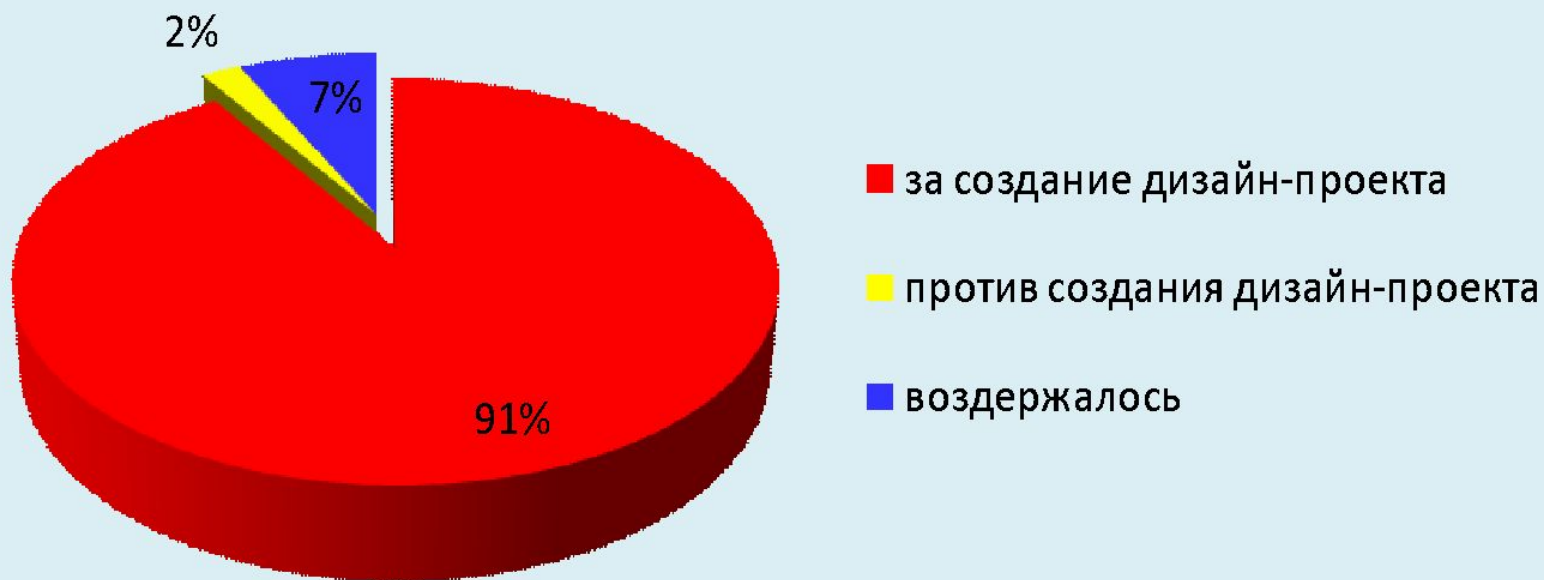
Социальный опрос учащихся лицея


- Какой сувенир вам хотелось бы получить от Intel?
- Каким вы хотите его видеть?
- Какой личный вклад вы можете внести в реализацию данного проекта?
- Какой тип рекламы для распространения сувенира наиболее эффективен?



Аналитический этап:

Социальный опрос учащихся
МОУ Кантемировский лицей
по разработке дизайн-проекта сувенирного изделия,
содержащего логотип для сайта программы Intel «Путь к успеху»





**Смета создания
дизайн-проекта сувенирного изделия,
содержащего логотип для сайта программы
Intel «Путь к успеху»**


Затраты на ткань	30 руб.
Затраты на картон	20 руб.
Затраты на резинку	15 руб.
Затраты на нитки	20 руб.
Общая стоимость	85 руб.

Варианты детских дизайнов

Шовгарян Диана



Кулик Вика



Фошенко Кирилл



Гелунов Вадим





Защита дизайн-проекта

