

ГБДОУ ДЕТСКИЙ САД № 67
КОМПЕНСИРУЮЩЕГО ВИДА
КИРОВСКОГО РАЙОНА Г. САНКТ-ПЕТЕРБУРГА

ПРЕЗЕНТАЦИЯ

Познавательно-исследовательского-
творческого проекта

«МАМА – слово дорогое»

Выполнили воспитатели Овчарова Н.О., Романенко Р.В.
учитель-логопед Воронцовская Т.А.

2012 год

Мама!

Самое прекрасное и дорогое слово на земле - мама. Это первое слово, которое произносит человек, и звучит оно на всех языках одинаково нежно. У мамы самые добрые и ласковые руки, они все умеют. У мамы самое верное и чуткое сердце - в нем никогда не гаснет любовь, оно ни к чему не остается равнодушным. И сколько бы ни было тебе лет - пять или пятьдесят, тебе всегда нужна мать, ее ласка, ее взгляд. И чем больше твоя любовь к матери, тем радостнее и светлее жизнь.

Зоя Воскресенская



Слово "мама" дорогое
Мамой надо дорожить.
С ее лаской и заботой
Легче нам на свете жить.



Вид ПРОЕКТА:

познавательно-исследовательский
-творческий.

ВРЕМЯ РЕАЛИЗАЦИИ ПРОЕКТА:

октябрь-ноябрь 2011г.

УЧАСТНИКИ ПРОЕКТА:

дети группы, родители, педагоги.

ВОЗРАСТ ДЕТЕЙ:

5-6 лет, старшая группа, ОНР.

ИТОГ ПРОЕКТА:

изготовление открытки «МАМА»



АКТУАЛЬНОСТЬ ПРОЕКТА:

Отражение государственного праздника «День матери» в работе с детьми дошкольного возраста.



ЭТАПЫ ПРОЕКТА

1 этап. Подготовительный

- Составление плана проекта.
- Подбор детской художественной литературы.
- Подбор методического и игрового материала.

2 этап. Выполнение проекта

- Проведение с детьми бесед;
- Проведение подвижных, дидактических, сюжетно-ролевых игр, спортивного развлечения;
- Чтение художественной литературы детям (заучивание стихов, песен, толкование пословиц, загадывание загадок по теме);
- Рассматривание картин, рисование рисунков, выпуск газеты, изготовление поделок;

3 этап. Заключительный

- Обобщающее занятие.
- Изготовление открытки «МАМА».



ПРОБЛЕМА

Педагоги нашей группы проводили беседу с детьми о праздниках в России. Для детей было новым узнать о празднике «День матери», у них возник вопрос «Чем отличается этот праздник от 8 марта?». Так была определена тема проекта «МАМА - слово дорогое».



Цель ПРОЕКТНОЙ ДЕЯТЕЛЬНОСТИ:

- Познакомить детей с праздником "День матери".
- Формировать у детей целостное представление образа матери – хранительницы домашнего очага, играющей большую роль в жизни каждого человека.
- Углублять знания детей о культуре и традициях семейных взаимоотношений.
- Прививать традиции почитания матери, признания ее заслуг в воспитании подрастающего поколения, укреплении семьи, нравственной атмосферы в обществе и государстве.



Задачи:

- Развивать коммуникативные навыки, умение находить выход из проблемных ситуаций; поддерживать доброжелательное общение в играх, продуктивной совместной деятельности.
- Развивать творческие способности детей через пение, чтение стихотворений, художественную деятельность: создание поделок, рисунков и т.д.
- Развивать речь детей: диалогическую, монологическую, умение отвечать на вопросы развернутым ответом, аргументировать его; составлять связный рассказ из своего личного опыта и основываясь на полученных ранее знаниях; умение выразительно читать стихи; обогащать словарный запас детей.
- Воспитывать уважение к женщине, как к человеку, дарящему жизнь, хранительнице домашнего очага, носительнице культурных ценностей этноса, цивилизации в целом.
- Воспитывать у детей любовь и уважительное отношение к маме, её профессии, желание помогать ей в силу своих возможностей, вызвать желание заботиться о ней, умение ценить её заботу о близких.



Задачи работы педагогического коллектива:

- Продолжать учиться эффективно использовать проектный метод в обучении и воспитании старших дошкольников
- Способствовать дальнейшему объединению воспитателей, специалистов и родителей в ходе детской проектной деятельности.



Образовательная область	Виды деятельности
Познание	<p>Беседа об истории возникновения праздника «День Матери».</p> <p>Беседа об истории возникновения праздника «8 марта». Беседы с детьми «О маме», «Почему слово «мама» дорогое?» Беседа на тему «Мама твоей мамы», просмотр семейных альбомов.</p> <p>Оформление выставки репродукций картин русских художников «Мать и дитя».</p>
Коммуникация	<p>Творческое рассказывание детей по темам: «Как я помогаю маме», «Моя мама самая ...», рассказ по рисунку «Мамочка любимая моя»</p> <p>Игры «Интервью у мамы», «Ласковые фантики».</p> <p>Д/и «Мамины помощники», «Как я маме помогал», «Добрая волшебница», «Мама печет пироги», «Что любит мама».</p>
Чтение художественной литературы	<p>Пословицы и поговорки о маме.</p> <p>Чтение рассказов, стихотворений, сказок.</p> <p>Е.Благинина «Посидим в тишине», Г.Виеру «Мамин день», Я.Аким «Мама», Е.Благинина «Вот такая мама», ненецкая сказка «Кукушка».</p> <p>Е. Пермяк «Как маша стала большой» и др. Разучивание стихов.</p>
Физическая культура	<p>Спортивное соревнование «Мама и я - вместе мы сила»</p> <p>Подвижная игра «Как у мамы руки»</p> <p>Речь с движением «Мамины помощницы»</p>
Здоровье	<p>Составление кулинарной книги «Мамины любимые рецепты»</p> <p>Творческое рассказывание «Отдых с мамой».</p>



Образовательная область	Виды деятельности
Безопасность	Беседа о правилах поведения на кухне , в комнате. Дидактические игры: «Избежать неприятности дома», «Опасно - неопасно».
Социализация	Организация с.р.и. «Дочки-матери», «Семья», «Мама - воспитатель», «Мама дома», «Мама в магазине», «Мама в больнице», «Мама на работе» (мама-парикмахер, мама-продавец, мама-врач, мама-медсестра, мама-маляр).
Труд	Приобщение к труду, умение выполнять поручения, оказывать посильную помощь маме. Творческий рассказ «Как я помогаю маме». Расширять знания детей о труде и профессиях мам. Посадка луковиц тюльпанов на клумбе.
Музыка	Слушание и разучивание песен о маме и любимых маминых песен. Колыбельные песенки.
Художественное творчество	Рисование «Сюрприз для мамы», «Мамочка любимая моя», «Милой мамочки портрет». Букет добрых слов для мам. Изготовление открыток для мам «МАМА». Изготовление коллажа «МАМА - СЛОВО ДОРОГОЕ». Изготовление поделок из соленого теста и глины.



ПЛАН ПРОЕКТНОЙ РАБОТЫ

неделя	Совместная непосредственно – образовательная деятельность с педагогами. Самостоятельная деятельность детей.	Работа с родителями
2-я неделя октября	Инсценировка сказки «Как зайчата маму потеряли». Беседа о празднике. Чтение стихотворений о маме. Слушание и разучивание песен о маме. Изготовление из соленого теста печений. Д/игра «Мама печет пироги». С/Р игра «Семья». Беседа о правилах поведения на кухне.	Поиск песен, стихотворений о маме.
3-я неделя октября	Фотовыставка «МОЯ МАМА». Букет добрых слов для мам. Беседа «Мама моей мамы». Чтение ненецкой сказки «Кукушка». Д/игра «Что любит мама». С/Р игра «Мама в больнице». Изготовление «Сюрприза для мамы».	Подбор фотографий, картинок, вырезок из журналов.
4-я неделя октября	Беседа о празднике «8 марта». Составление рассказа «Как я маме помогаю». Чтение произведения Е. Терьяк «Как маша стала большой». Д/ игра «Как я маме помогал». Рассмотрение репродукций картин «Мать и дитя». С/Р игра «Дочки-матери».	Поиск пословиц и поговорок о маме.



неделя	Совместная непосредственно - образовательная деятельность с педагогами. Самостоятельная деятельность детей.	Работа с родителями
1-я неделя ноября	Рисование «Милой мамочки портрет». Чтение стихотворений о маме. С/Р игра «Мама дома» Д/игра «Опасно - неопасно». Толкование пословиц и поговорок. Развивающая игра «Собери пословицу».	Подбор картинок, вырезок из журналов к слову «дорогая».
2-я неделя ноября	Беседа о маме «Почему слово «мама» дорогое». Пение песен о маме. Изготовление открытки-сюрприза для мамы. С/Р игра «Мама в магазине» Дидактическая игра «Добрая волшебница».	Совместное изготовление детей с родителями «оберега» для мамы.
3-я неделя ноября	Изготовление коллажа «МАМА - СЛОВО ДОРОГОЕ». Дидактическая игра «Что любит мама». Беседа по фотографии «Отдых с мамой». С/Р игра «Мама на работе».	Чтение художественной литературы о маме.
4-я неделя ноября	Изготовление открыток для мам «МАМА». Разучивание стихотворений о маме. Подвижная игра «Как у мамы руки». С/Р игра «Мама на работе».	



ПОСЛОВИЦЫ И ПОГОВОРКИ О МАМЕ

- Птица рада весне, а младенец матери.
- При солнышке тепло, при матушке добро.
- Родных много, а мать роднее всего.
- Сердце матери лучше солнца греет.
- Матушкин гнев, что весенний снег: и много его выпадает, да скоро растает.
- Самое ценное и дорогое на свете - это мать и отец.
- Материнская ласка конца не знает.
- Материнская забота в огне не горит и в воде не тонет.
- Самое ценное и дорогое на свете - это мать и отец.
- Без матушки родной и цветы не цветно цветут.
- Нет милее дружка, чем родная матушка.
- Всякой матери свое дитя мило.
- У ребенка заболит пальчик, а у матери - сердце.
- Куда матушка, туда и дитяtko.



В ГОСТЯХ У СКАЗКИ «КАК ЗАЙЧАТА МАМУ ПОТЕРЯЛИ»



ФОТОВЫСТАВКА «МОЯ МАМА ...»



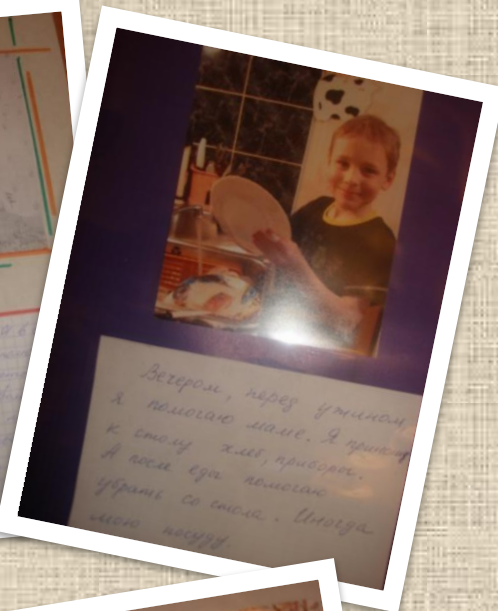
БУКЕТ ДОБРЫХ СЛОВ ДЛЯ МАМЫ



ИНТЕРЕСНАЯ СКАЗКА О МАМЕ




«КАК Я МАМЕ ПОМОГАЮ»



ИГРАЕМ В ДОЧКИ-МАТЕРИ.



НАРИСУЮ МИЛОЙ МАМОЧКИ ПОРТРЕТ




КОЛЛАЖ «МАМА – СЛОВО ДОРОГОЕ»



ОТКРЫТКА ДЛЯ МАМЫ



A photograph of a woman with blonde hair, smiling warmly as she holds a baby. The baby is lying on its back, looking up at the woman. The scene is intimate and joyful, set against a soft, light background.

*Чем дороже слово это
Всех на свете сладостей,
И кричать на всю планету
Хочется от радости:*

*С
Д
н
е
м
М
а
т
е
р
и*

*Мамочка! Мамуля! Мама!
Лучше всех ты без сомнений.
Миллионы килограммов
Ты достойна поздравлений!*



Итогом проекта стало изготовление открытки «МАМА». Детям был задан вопрос: «Чем отличается праздник «День матери» от праздника 8 марта?». Ответы последовали самые разные, но смысл был один: «День матери - праздник только мам, а 8 марта - праздник всех женщин».

СПАСИБО ЗА ВНИМАНИЕ.

