

ВЛИЯНИЕ ВЯЗАНИЯ НА РАЗВИТИЕ ИНДИВИДУАЛЬНЫХ ОСОБЕННОСТЕЙ ЛИЧНОСТИ

Автор: Борисова Юлия
5В класс
МОУ «Гимназия №9»
2009-2010 г.

Цель работы

Выяснить, как влияет техника
вязания на развитие
ребенка

Задачи

- ▣ Знакомство с историей вязания и о его значении в русском народном творчестве.
- ▣ Изучить влияние вязания на развитие индивидуальных способностей.
- ▣ Интервью с руководителем кружка по вязанию
- ▣ Анкетирование учащихся
- ▣ Диагностика внимания учащихся

Гипотеза

- ▣ вязание в современном мире актуально
- ▣ вязание в целом положительно влияет на развитие человека (на здоровье, на формирование характера)

История развития вязания

- Самые ранние вязаные изделия датируются археологами 3 столетием нашей эры.



■ На Египетских и Финикийских изображениях нередко можно увидеть людей, одетых, явно, в вязаные вещи (особенно часто встречаются носки и чулки).

1350' THE LEUV OF HIS SOBOIUCTION'
FRIEDRICH II IN THE BOUAT MOKSHOBY IN SICILY BEFORE
THE STOLEG HEVE BYEGOMAVTA MADE FOR THE EMBEBOB
F 12'2 CM AND 13 CM BEGYESHAEFA
NOVIEZ' GUMBNIEG' BEUVIG' ENAMELED GOLD;
RED SILK' EMBROIDERED IN GOLD'

История вязания

- Истоки этого мастерства следует искать в истории иголочного и коклюшечного кружева, которое было настолько дорогостоящим, что только дворянство и духовенство могло себе позволить его приобрести.



История вязания

- ▣ Поначалу вязаные кружева служили лишь для украшения одежды. Маленькие сумочки самых разнообразных форм изготавливались из благородных материалов, часто вышивались жемчугом. Эти аксессуары и в наши дни не утратили своей привлекательности - они по-прежнему в моде.



Полезьа вязания

- ▣ Развивается мелкая моторика рук, активнее работают пальчики, а это напрямую связано с деятельностью головного мозга.
- ▣ Вязание действует успокаивающе на нервную систему, концентрируется внимание.
- ▣ Развивается усидчивость и сосредоточенность, уважение к труду.
- ▣ Нормализуется работа нервной системы.

Интервью с руководителем кружка по вязанию



Интервью с руководителем кружка по вязанию



Развитие творческих способностей

для себя





для кукол

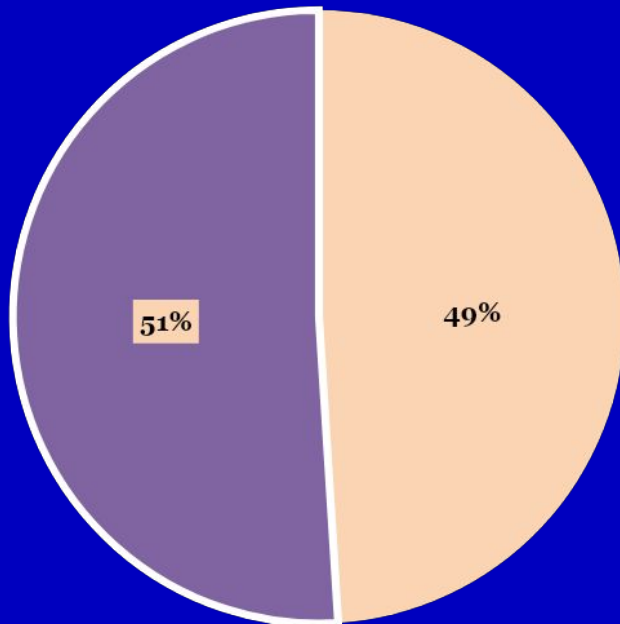
Анкета

1. Умеешь ли ты вязать?
2. Если умеешь то, сколько времени ты тратишь на вязание?
 - Каждый день
 - Раз в неделю
 - От случая к случаю
3. Если не умеешь, то хотел бы научиться?
4. Эксплуатируешь ли ты свои изделия?
5. Как на твой взгляд повлияло вязание на особенности твоего развития?
 - Развилась концентрация внимания (стало лучше внимание)
 - Развитие усидчивости
 - Развились другие способности (напишите какие)
6. Соблюдаешь ли ты необходимые меры предосторожности во время вязания
(освещение, правильная осадка, динамическая пауза)

Результаты анкетирования

Умеешь ли ты вязать? (%)

■ да, умею ■ нет, не умею



Сколько времени ты тратишь на вязание? (%)

от случая к случаю

77

раз в неделю

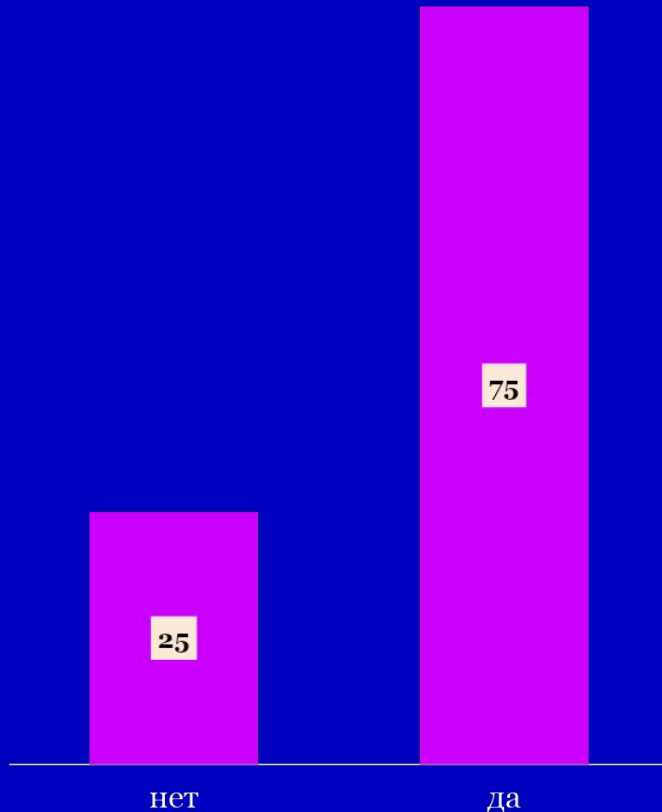
20

каждый день

3

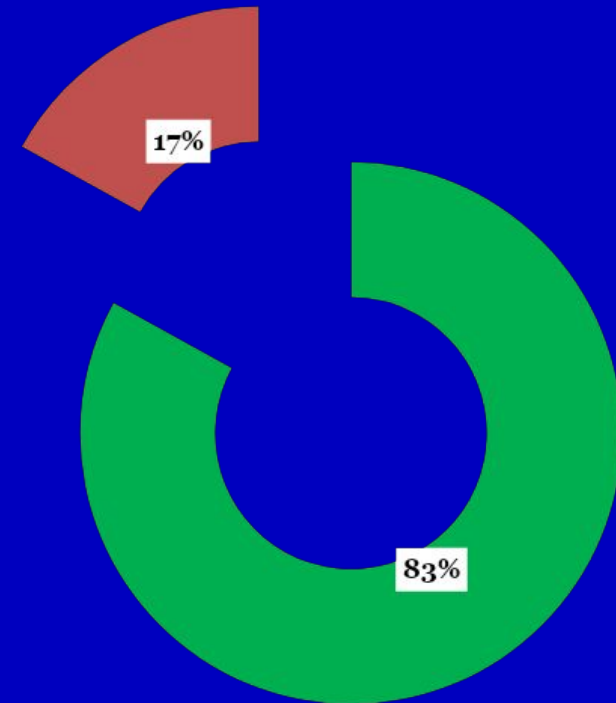
Результаты анкетирования

Хотел бы ты научиться
вязать? (%)



Эксплуатируешь ли ты свои
изделия? (%)

■ да ■ нет

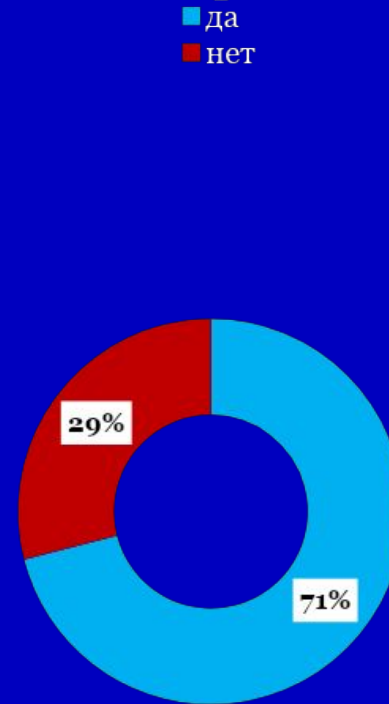


Результаты анкетирования

Влияние вязания на особенности развития (%)



Соблюдаешь ли ты меры безопасности при вязании? (%)



Результаты диагностики

		Объем (кол-во знаков)	Концентрация (кол-во ошибок)
Умеющие вязать	Юля	1200	4
	Настя	1576	5
	Наташа	1427	4
	Денис	1550	3
Не умеющие вязать	Юля	1030	6
	Даша	926	12
	Данил	1191	16
	Аделина	957	7

Организация рабочего места и техника безопасности

- ▣ На рабочем столе должна быть хорошая освещенность. Свет должен падать с левой стороны.
- ▣ Крючки и другие приспособления, должны быть хорошо отшлифованы, и храниться в специальных шкатулках.
- ▣ Нельзя делать резких движений рукой с крючком в направлении рядом сидящего человека.
- ▣ На рабочем месте не должны лежать посторонние предметы.
- ▣ Чтобы клубок не укатывался и не пачкался желательно иметь корзинку или специальную коробочку, там же можно хранить изделие и крючок когда Вы не работаете.

Профилактика утомляемости

Вы хорошо потрудились, теперь дадим возможность нашим глазам и пальцам отдохнуть. Прделаем несколько упражнений.

- ▣ Зажмурим глаза, посчитаем до трёх. Откроем. И так три раза.
- ▣ Растопырим пальцы и с силой согнём. Повторим пять раз.
- ▣ Поочерёдно поморгаем глазами пять раз.
- ▣ Складываем ладошки вместе и с силой разжимаем, оставляя пальцы соединёнными. Повторим пять раз.
- ▣ Сожмём руки в кулаки и с напряжением разожмём. Повторим три раза.

Профилактика утомляемости

Упражнения для глаз (И.В. Чупаха)

- ▣ Движения зрачков влево — вправо, вверх — вниз, круговые движения зрачками. Крепко зажмурить глаза на 10—20 секунд. Ослабить мышцы, глаза открыть. Массаж глазных век подушечками пальцев.
- ▣ Слегка поглаживать себя пальцами по векам, бровям, вокруг глаз (эти упражнения приносят успокоение, засыпание).
- ▣ Сесть напротив стены на расстоянии 2—5 метров. Наметить на стене две точки, одна под другой, на расстоянии 50 см. Перевести взор с точки на точку (самоуправление засыпанием).
- ▣ Созерцание точки с расстояния 5 метров в течение 10—20 секунд — один из йоговских приемов отдыха.
- ▣ Сведем взор внутрь кверху, веки автоматически начнут опускаться. Теперь взор сам вернется в первоначальное положение. Несколько таких упражнений — появится легкое головокружение и сонливость.

Выводы

Вязание в современном мире актуально. Возможности крючка позволяют сделать различные декоративные вещи, например, кружева, покрывала, одежду, игрушки, украшения. Ручное вязание позволяет выразить свою индивидуальность.

И подтверждая свою гипотезу я делаю вывод, что вязание в целом положительно влияет на человека: на здоровье - снимая усталость и доставляя удовольствие, на формирование характера - тренируя внимание и усидчивость.

**Спасибо
за
внимание!**