

Мир нашего аквариума.

Красивые рыбы

урок изобразительного искусства, 1 класс, УМК
«Школа России»

Автор: Рожек Наталья Станиславовна ,
учитель начальных классов
МОУ СОШ № 1
г.Белогорск

СтеклЯнный домик на окне
С прозрачною водою,
С камнями и песком на дне
И с рыбкой золотой





спиногог



холакант




рыба-клоун



коралловые

1. Туловище
2. Голова
3. Плавники
4. Хвост
5. Внешняя раскраска


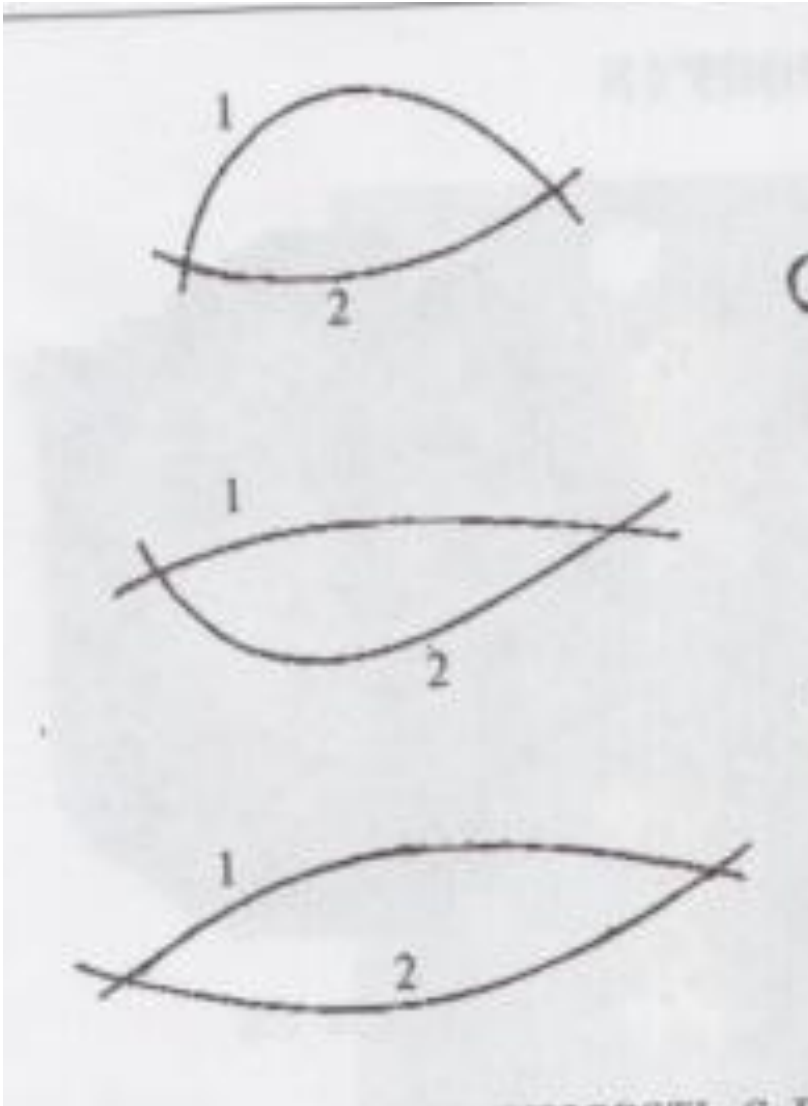


Сравните внешнее строение рыб.

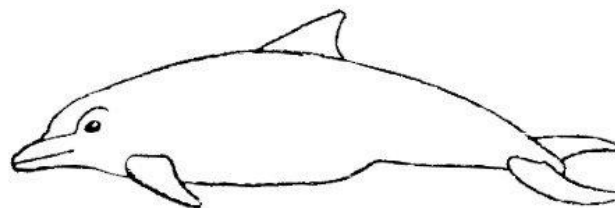
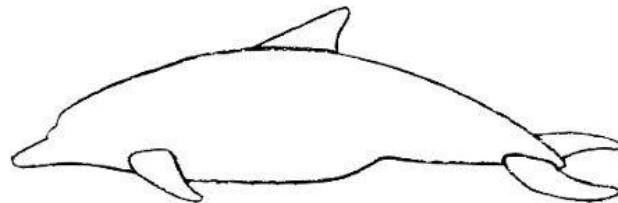

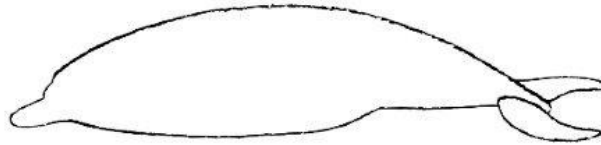




Сравните внешнее строение рыб.




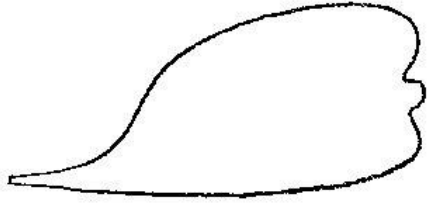





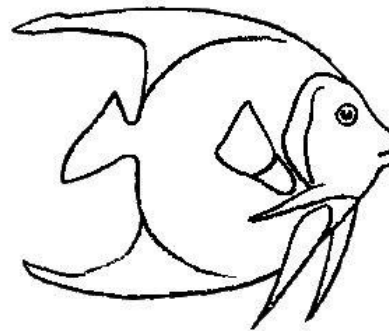




Дельфин



Рыба-бабочка




Рыба-ангел



Практическая работа

Этапы работы:

1. Подобрать тонкий картон нужного цвета (жёлтый, красный, розовый, серебристый, персиковый). Нарисовать форму рыбы, вырезать.
2. Украсить. Можно использовать гуашь, ватные палочки, бисер, пуговицы, цветную бумагу).



Список используемых источников

Л.В.Бушкова «Поурочные разработки по изобразительному искусству 1класс»

<http://i024.radikal.ru/0806/38/06288dfb2304t.jpg>

<http://goldfishy.ru/body.jpg>

«Энциклопедия о животных» компания Кирилла и Мефодия 2006 года

http://upload.wikimedia.org/wikipedia/ru/3/30/Amphiprion_ephippium.jpg

http://upload.wikimedia.org/wikipedia/commons/d/da/Amphiprion_clarkii.jpg

Поэтапное рисование рыб - <http://risunki.ws/risovanie/poetapnoe/27-poetapnoe-risovanie-ryb.html>