

Тема занятия: «Как правильно вести себя на улицах большого города»



Дорожные знаки

Запрещающие знаки



Движение пешеходов запрещено



Движение на велосипедах запрещено



Движение запрещено



Въезд запрещен

Предупреждающие знаки



Железнодорожный переезд со шлагбаумом



Железнодорожный переезд без шлагбаума



Пешеходный переход



Дети

Предписывающие знаки



Пешеходная дорожка



Велосипедная дорожка

Знаки особых предписаний



Место остановки автобуса и (или) троллейбуса



Место остановки трамвая



Место стоянки легковых такси



Место стоянки



Тупик

Помести знаки в нужное

окно



«СВЕТОФОР»



«ПЕШЕХОДНЫЙ
ПЕРЕХОД»



«ПОДЗЕМНЫЙ
ПЕРЕХОД»



«ДЕТИ»



Тротуар и проезжая часть



Кто на картинке ведет себя правильно, а кто неправильно

Правильно

Неправильно



Светофор



Помести знаки в нужное

окно



СВЕТОФОР




ИДИ



ЖДИ



СТОЙ




Пешеходный переход



Укажи знак пешеходного перехода и тех, кто переходит дорогу правильно



ДОРОЖНЫЙ
ЗНАК



Подземный переход



Укажи знак подземного перехода и тех, кто ведет себя на дороге правильно, а кто неправильно



ДОРОЖНЫЙ
ЗНАК



ПРАВИЛЬНО



НЕПРАВИЛЬНО



Перекресток



Помести картинки в нужное

ОКНО




«ЗЕБРА»




ИДИ



ВЕЛОСИПЕД



СТОЙ



Регулировщик



Помести картинки в нужное

ОКНО



РЕГУЛИРОВЩИК

ЖЕЗЛ

СТОЙТЕ

ИДИТЕ



Обходи транспорт правильно



Помести картинки в нужное

ОКНО



ПЕШЕХОДЫ





СЗАДИ



СЗАДИ



СПЕРЕДИ



Использованные ресурсы:

1. Правила дорожного движения. М, 2010
2. Три сигнала светофора. Дидактические игры, викторины. М: Просвещение, 1998
3. <http://festival.1september.ru/articles/505004/> -фестиваль педагогических идей «Открытый урок»
4. <http://year.comcouponcode.com/kartinki-po-pdd.html>
сюжетные картинки по ПДД

Автор презентации:
учитель информатики
ГБОУ №598 Санкт-Петербурга
Вырубова Светлана Алексеевна