



Внеклассное занятие в 1 классе

«Азбука Пешехода»





В школе вы – ученики,
А в театре – зрители,
А в музее, в зоопарке –
Все мы посетители.
А на улицу ты вышел,
Знай, приятель, наперёд:
Всех названий стал ты выше,
Стал ты сразу...



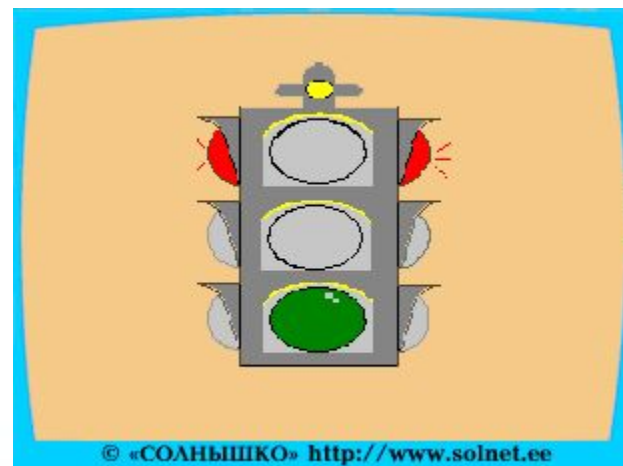
Пешеход

A decorative illustration featuring a small blue butterfly on the right side, and a cluster of white and red flowers with green leaves at the bottom right corner, partially overlapping the word 'Пешеход'.



Загадка:

Я глазищами моргаю
Неустанно день и ночь.
Я машинам помогаю
И тебе могу помочь!

Светофор





Движение на дорогах регулирует светофор.




При помощи сигналов он разрешает и запрещает движение транспорта и пешеходов.

Хоть у вас терпенья нет,
Подождите: красный свет!





Жёлтый свет на пути-

Приготовьтесь идти!



Свет зелёный впереди-
Вот теперь переходи!



Игра «Красный, жёлтый, зелёный!»

Ирина Гурина «Малышкин светофор»



Светофор нас в гости ждёт.
Освещает переход.
Загорелся красный глаз:
Задержать он хочет нас.
Если красный — нет пути.
Красный свет — нельзя идти.




**Жёлтый свет — не очень строгий:
Жди, нам нет пока дороги.
Ярко-жёлтый глаз горит:
Всё движение стоит!**





**Наконец, зелёный глаз
Открывает путь для нас.
Полосатый переход
Пешеходов юных ждёт!!!**





пешеходный



транспортный

Если надо перейти
Тебе через дорогу,



С этой целью по пути
Всегда есть переходы!




- Переходите дорогу
только на специальных переходах!



- Переходя дорогу,
обязательно сначала посмотри налево,
а дойдя до середины дороги — направо!

Наземный пешеходный переход



Подземный пешеходный переход



Надземный пешеходный переход



Надземный пешеходный переход

Назови по знакам вид пешеходного перехода



Надземный пешеходный переход




Наземный пешеходный переход



Подземный пешеходный переход

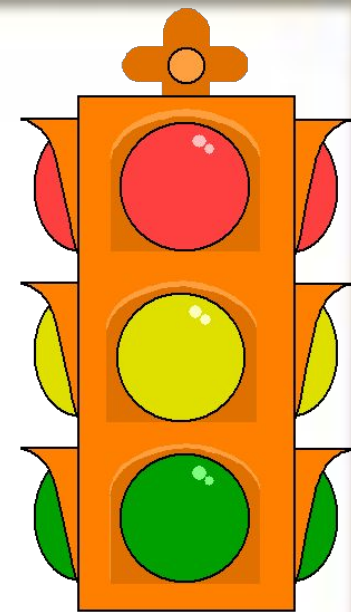


- Назовите номера тех пешеходов, которые нарушают Правила дорожного движения.



Игра: «Это я, это я, это все мои друзья!»

Кто из вас идёт вперёд
Только там, где переход?




Кто из вас летит так скоро,
Что не видит светофора?

Кто из вас, идя домой
Держит путь по мостовой?

Кто из вас в трамвае тесном

Уступает взрослым место?



Знает кто, что красный свет-

Это значит - хода нет?

Молодцы!



Письмо-совет инспектора ГИБДД

Изучать и знать правила движения необходимо для того, чтобы не подвергать свою жизнь опасности и не мешать движению транспорта!

Будьте особенно внимательными на улицах с интенсивным движением, остерегайтесь недисциплинированных водителей!



**Не стремитесь переходить улицу,
как только зажётся зелёный свет,
подождите пару секунд и убедитесь,
что все машины остановились.**



**Соблюдайте правила дорожного движения,
даже если кто-то рядом их нарушает.**

Будьте особенно внимательны в вечернее время.

В сумерки, как и в тумане, на дороге ухудшается обзор.

**Если неподалёку есть подземный переход,
лучше воспользуйтесь им!**



Азбука города

Город, в котором с тобой мы живём,
Можно по праву сравнить с букварём.
Азбукой улиц, проспектов, дорог
Город даёт нам всё время урок.
Вот она, азбука, - над головой:
Знаки развешаны вдоль мостовой.
Азбуку города помни всегда,
Чтоб не случилась с тобою беда!

(Я.Пишумов)



Правила эти ты не забудь!
На улицах Москвы
Повнимательнее будь!





Презентацию выполнила
учитель начальных классов
ГБОУ Школы №1287 с углублённым изучением
английского языка г. Москвы
Немцева С. В.

Спасибо за внимание!

В презентации использованы материалы:

Р. П. Бабина. Азбука пешехода. 1 класс. Учебное пособие

И. Гурина. Малышкин светофор

Т. Н. Максимова. Классные часы. 1 класс

Я. Пишумов. Азбука города

Мультфильм с сайта <http://filmiki.arjlover.net/>

